


# جمعیۃ





## مقدمه

اطلاعات آماری این فصل، شامل تعداد جمعیت و ویژگی‌های آن براساس آخرین سرشماری جمعیت در سال ۱۳۹۵ و مقایسه اقلام منتخب جمعیتی در سرشماری‌های انجام شده و نیز تعداد وقایع حیاتی ولادت، فوت، ازدواج و طلاق می‌باشد که در زیر به سابقه تولید آمار در هر یک از زمینه‌های یاد شده، اشاره می‌شود. در زمان قاجاریه تلاش‌های پراکنده‌ای برای شمارش جمعیت انجام گرفت که اغلب به صورت موردی به اجرا در آمده است. در سال ۱۲۹۷ اداره ثبت احوال کشور به منظور ثبت وقایع چهارگانه، تأسیس شد.

با ثبت اطلاعات مربوط به ولادت، فوت، ازدواج و طلاق توسط اداره مذکور، ضرورت اطلاع از جمعیت کشور و تعیین سازمانی که موظف به جمع‌آوری این اطلاعات باشد، مورد توجه قرار گرفت.

در سال ۱۳۰۳ هجری شمسی، با تصویب آیین‌نامه‌ای، مسئولیت جمع‌آوری و تمرکز بخشیدن به آمارهای موردنیاز، برعهده وزارت کشور گذاشته شد. تصویب نامه مذکور با انجام تغییراتی در سال ۱۳۰۷، از تصویب مجلس شورای ملی وقت گذشت و جنبه قانونی یافت و از آن زمان، اداره ثبت احوال کشور به "اداره کل آمار و ثبت احوال" تغییر نام داد. اداره مذکور از سال ۱۳۴۹ با نام "سازمان ثبت احوال کشور"، به انجام وظایف قانونی خود ادامه داده است.

در خرداد ماه سال ۱۳۱۸، اولین قانون سرشماری به تصویب مجلس شورای ملی رسید. در اجرای این قانون، سرشماری جمعیت از دهم اسفند ماه همان سال در شهر تهران و در سال‌های ۱۳۱۹ و ۱۳۲۰ در ۳۳ شهر کشور به تدریج به اجرا درآمد، ولی ادامه آن به علت وقایع شهریور ۱۳۲۰ به تعویق افتاد. در اسفند ماه ۱۳۳۱، سازمان همکاری آمار عمومی تشکیل شد و در فروردین سال ۱۳۳۲ قانون آمار و سرشماری به تصویب رسید.

در این سال، اداره آمار و سرشماری از اداره کل آمار و ثبت احوال جدا شد و به سازمان همکاری آمار عمومی پیوست و به این ترتیب، برای اولین بار سازمانی به‌طور انحصاری موظف به جمع‌آوری آمار شد. این سازمان در سال ۱۳۳۴ به وزارت کشور وابسته شد و نام آن به "اداره کل آمار عمومی" تغییر یافت و سپس در سال ۱۳۳۵، اولین سرشماری عمومی جمعیت را در کل کشور به اجرا در آورد.

با تأسیس اداره کل آمار عمومی و اجرای سرشماری عمومی کشور در سال ۱۳۳۵، فعالیت‌های آماری وارد مرحله جدیدی شد و همه‌ساله طرح‌های گوناگون آماری در زمینه‌های مختلف اجتماعی - اقتصادی به مرحله اجرا درآمد. نیاز روزافزون دستگاه‌های برنامه‌ریزی کشور به آمار و اطلاعات و ضرورت همکاری نزدیک سازمان اصلی تولیدکننده آمار با دستگاه برنامه‌ریزی، موجب شد تا در سال ۱۳۴۴، اداره کل آمار عمومی از وزارت کشور جدا و با نام "مرکز آمار ایران" به سازمان برنامه وابسته شود. این مرکز به عنوان اولین اقدام، سرشماری عمومی نفوس و مسکن را طبق قانون در آبان ماه

سال ۱۳۴۵ به مرحله اجرا درآورد. بنا به ضرورت، قانون تأسیس مرکز آمار ایران در سال ۱۳۵۳ مورد تجدید نظر قرار گرفت و قانون فعلی این مرکز به تصویب رسید.

با تصویب قانون جدید مرکز آمار ایران و اعمال تجدید نظر در ساختار سازمانی آن، این مرکز در آبان سال ۱۳۵۵ دومین سرشماری عمومی نفوس و مسکن کشور را به انجام رسانید.

در سال ۱۳۶۵، اولین سرشماری عمومی نفوس و مسکن در نظام جمهوری اسلامی ایران به مرحله اجرا درآمد که نتایج آن، اطلاعات و آمارهای لازم را برای انجام برنامه‌ریزی‌های توسعه اجتماعی - اقتصادی کشور فراهم آورد.

افزایش غیرقابل انتظار جمعیت کشور طی سال‌های ۱۳۵۵ لغایت ۱۳۶۵ که آگاهی از روند تغییرات جمعیت پس از سال ۱۳۵۵ را مورد تأکید قرار می‌داد و نیز وجود جابه‌جایی‌های عمده جمعیت، ناشی از جنگ تحمیلی که چارچوب‌های آماری حاصل از سرشماری عمومی نفوس و مسکن سال ۱۳۶۵ را دستخوش دگرگونی‌های بزرگ و غیرقابل اغماض کرده بود، سیستم برنامه‌ریزی کشور و به تبع آن، مرکز آمار ایران را بر آن داشت که در زمانی کوتاه‌تر از فاصله متداول ده‌ساله، به انجام یک تمام‌شماری از جمعیت کشور تحت عنوان "طرح آمارگیری جاری جمعیت سال ۱۳۷۰" اقدام کند و برای اولین بار در کشور، سرشماری جمعیت را با یک آمارگیری نمونه‌ای همراه سازد. در سال ۱۳۷۵، پنجمین سرشماری عمومی نفوس و مسکن به مرحله اجرا درآمد، در سال ۱۳۸۵، ششمین سرشماری عمومی نفوس و مسکن کشور به اجرا در آمد و هفتمین سرشماری عمومی نفوس و مسکن کشور در آبان ۱۳۹۰ در سراسر کشور به اجرا درآمد.

سرشماری ۱۳۹۰ نسبت به سرشماری‌های گذشته دارای تفاوت‌هایی بود. در این سرشماری علاوه بر پرسش درباره موضوعات پایه‌ای در حوزه‌ی جمعیت، خانوار و مسکن، موضوعات جدیدی همچون «شماره ملی»، «استفاده از اینترنت» (در سطح افراد)، «بهره‌برداری کشاورزی خانوار» و «واقعه فوت در خانوار» مورد بررسی و اندازه‌گیری قرار گرفت.

در این سرشماری شاهد تحول در شیوه گردآوری داده‌ها از شکل متعارف یعنی استفاده از فرم‌های کاغذی به شیوه‌های پیشرفته‌تر بودیم. در این رویداد بزرگ ملی و آماری برای نخستین‌بار گردآوری اطلاعات در سه حوزه آماری واقع در استان‌های تهران، البرز و گیلان با استفاده از دستیار رقومی شخصی (PDA) انجام گرفت که هدف از آن کسب آمادگی برای انجام سرشماری‌های آینده با این روش بوده است.

در سال ۱۳۹۵ هشتمین سرشماری نفوس و مسکن به صورت روش ترکیبی (سرشماری اینترنتی، مراجعه مأمور سرشماری و تکمیل اطلاعات خانوار با استفاده از تبلت و مصاحبه تلفنی) برای خانوارهای غایب در زمان مراجعه مأمور اجرا شد.

آمارهای این فصل براساس نتایج سرشماری عمومی نفوس و مسکن سال ۱۳۹۵ همراه با خلاصه‌ای از نتایج سرشماری‌های قبلی و آمارگیری جاری جمعیت سال ۱۳۷۰، آمار وقایع حیاتی ولادت، فوت، ازدواج و طلاق ثبت شده توسط اداره کل ثبت و احوال استان در این فصل ارائه شده است.

### تعاریف و مفاهیم

**جمعیت (جامعه مورد سرشماری):** اعضای همه خانوارهای معمولی ساکن، مؤسسه‌ای و گروهی که اقامتگاه معمولی آنان در زمان سرشماری در استان قرار دارد و نیز اعضای تمامی خانوارهای معمولی غیرساکن استان، جامعه مورد سرشماری را تشکیل می‌دهند. ایرانیان عضو هیئت‌های سیاسی و سفارتخانه‌های ایران در خارج از کشور و افراد خانوار آنان، جزو جمعیت استان به حساب می‌آیند.

**متوسط رشد سالانه جمعیت:** نسبت کل افزایش (کاهش) سالانه جمعیت، به متوسط جمعیت در همان دوره با احتساب تمامی منابع تغییر جمعیت شامل موالید، مرگ و میر و مهاجرت است.

**برآورد جمعیت:** برآوردهای جمعیتی براساس اطلاعات کم و بیش مطمئنی از گذشته تا زمان برآورد یا نزدیک به آن صورت می‌گیرد و معمولاً برای محاسبه جمعیت بین دو سرشماری یا سال‌های نزدیک قبل و بعد از آن به کار می‌رود.

**خانوار:** خانوار از نظر نوع به سه دسته خانوار معمولی، خانوار مؤسسه‌ای و خانوار گروهی تقسیم می‌شود. خانوار معمولی نیز با توجه به نوع سکونتگاه و شیوه زندگی به دو گروه خانوار معمولی ساکن و خانوار معمولی غیرساکن تقسیم می‌شود.

**خانوار معمولی:** خانوار معمولی از چند نفر تشکیل می‌شود که با هم در یک اقامتگاه مشترک زندگی می‌کنند، با یکدیگر هم‌خرج هستند و معمولاً با هم غذا می‌خورند. در مواردی خانوار معمولی می‌تواند یک نفر باشد.

**خانوار معمولی ساکن:** خانوار معمولی است که در اقامتگاه ثابت (مکان‌های محل سکونت ساخته شده از مصالح سخت و نیز چادر ثابت، آلونک، کپر و ...) سکونت دارد، "خانوار معمولی ساکن" نامیده می‌شود.

**خانوار معمولی غیرساکن:** خانوار معمولی است که در اقامتگاه ثابتی سکونت ندارد و سه گروه زیر را در بر می‌گیرد:

۱- خانوارهایی که در زمان سرشماری در کوچ به سر می‌برند و یا در خارج شهرها و آبادی‌ها در سرپناه قابل حمل زندگی می‌کنند.

۲- خانوارهایی که در محل ثابتی زندگی نمی‌کنند و به‌طور مداوم محل زندگی خود را تغییر می‌دهند، مانند کولی‌ها.

۳- خانوارهایی که محل زندگی مشخصی ندارند و شب‌ها معمولاً در پارک‌ها، خرابه‌ها، زیر پل‌ها و ... بیتوته می‌کنند.

**خانوار مؤسسه‌ای:** مجموعه‌ی افرادی هستند که به دلیل داشتن هدف یا ویژگی‌های مشترک با هم در یک مؤسسه زندگی می‌کنند و آن مؤسسه بنا بر مجوز یا براساس مقررات و ضوابط معین مسئولیت اسکان (ارایه محل سکونت همراه با خدمات و تسهیلات) آن‌ها را بر عهده دارد. نمونه‌های مشخصی از خانوارهای مؤسسه‌ای عبارتند از: پادگان‌ها و پاسگاه‌های نظامی و انتظامی، خوابگاه‌های دانشجویی که تحت مدیریت یکی از دانشگاه‌ها اداره می‌شود به‌جز خوابگاه‌های متاهلین، آسایشگاه‌های روانی و ...

**خانوار گروهی:** مجموعه‌ی افرادی هستند که تمام یا اغلب آنان به دلیل دارا بودن شرایط خاص (به‌طور عمده داشتن ویژگی مشترک) اقامتگاه مشترکی را برای سکونت خود انتخاب کرده‌اند و به‌طور مشترک امور زندگی در آن اقامتگاه را اداره می‌کنند.

**شهر (نقطه شهری):** هر یک از نقاطی که براساس مصوبه هیات وزیران، شهر شناخته شده و دارای شهرداری است.

**آبادی (نقطه روستایی):** رجوع کنید به تعاریف و مفاهیم «فصل ۱- سرزمین و آب و هوا».

**جمعیت ساکن در نقاط شهری:** منظور از جمعیت ساکن در نقاط شهری در هر یک از محدوده‌های بخش، شهرستان، استان یا کشور، جمعیت تمامی شهرهایی است که در همان محدوده قرار دارد و جمعیت هر شهر، عبارت است از مجموع تعداد اعضای همه خانوارهای معمولی ساکن، مؤسسه‌ای و گروهی که اقامتگاه معمولی آنان در زمان سرشماری در آن شهر واقع است.

**جمعیت ساکن در نقاط روستایی:** منظور از جمعیت ساکن در نقاط روستایی در هر یک از محدوده‌های دهستان، بخش، شهرستان، استان یا کشور، جمعیت تمامی آبادی‌هایی است که در همان محدوده قرار دارد و جمعیت هر آبادی، عبارت است از مجموع تعداد اعضای همه خانوارهای معمولی ساکن، مؤسسه‌ای و گروهی که اقامتگاه معمولی آنان در زمان سرشماری در آن آبادی واقع است.

**جمعیت غیرساکن:** منظور از جمعیت غیرساکن در هر یک از محدوده‌های شهرستان، استان یا کشور، جمعیت تمامی خانوارهای معمولی غیرساکنی است که در همان محدوده سرشماری شده‌اند.

**سرپرست خانوار:** عضوی از خانوار که سایر اعضا او را به این عنوان می‌شناسند و معمولاً مسئولیت تأمین تمام یا بخش عمده‌ای از هزینه‌های خانوار یا تصمیم‌گیری در مورد آن را به‌عهده دارد.

**مهاجران وارد شده:** آن دسته از اعضای خانوارهای معمولی ساکن، گروهی و مؤسسه‌ای که شهر یا آبادی محل اقامت خود را در فاصله سال‌های ۱۳۹۰ تا ۱۳۹۵ تغییر داده‌اند مهاجر شناخته می‌شوند.  
**سن:** منظور از سن، تعداد سال‌های کاملی است که از زمان تولد فرد گذشته است.

میانگین سنی: متوسط سن افراد یک جامعه است.

میان سنی: سنی است که جمعیت را از نظر تعداد به دو گروه مساوی تقسیم کند.

**ثبت وقایع حیاتی جاری و معوقه:** وقایع حیاتی (تولد، فوت، ازدواج و طلاق) را که در سال وقوع ثبت می‌شود، جاری می‌نامند و وقایعی که بعد از سال وقوع ثبت شده باشد، معوقه نامیده می‌شود.

**ثبت ولادت:** عبارت است از اعلام ولادت توسط اعلام کننده به مأمور ثبت احوال به منظور تنظیم سند ثبت کل وقایع.

**ثبت فوت:** عبارت است از اعلام واقعه فوت توسط اعلام کننده به مأمور ثبت احوال به منظور تنظیم سند ثبت

**فوت جاری:** عبارت است از ثبت فوتی که در همان سال اتفاق می‌افتد به مأمور ثبت احوال به منظور تنظیم سند.

### گزیده اطلاعات

براساس نتایج سرشماری عمومی نفوس و مسکن آبان ماه سال ۱۳۹۵ جمعیت استان برابر ۹۴۷۷۶۳ نفر و متوسط رشد سالانه ۱/۱۵ درصد بوده که از این لحاظ رتبه ۲۶ کشور را دارا می‌باشد. و سهم استان از جمعیت کل کشور معادل ۱/۲ درصد است. تعداد ۴۸۲۳۵۶ نفر معادل ۵۰/۹ درصد از جمعیت را مردان و ۴۶۵۴۰۷ نفر معادل ۴۹/۱ درصد را زنان تشکیل می‌دهند. نسبت جنسی برابر ۱۰۳/۶ نفر است و تعداد ۲۷۰۴۳۴ خانوار در استان سکونت داشته‌اند. بعد خانوار معادل ۳/۵ در کل استان، ۳/۵ در نقاط شهری و ۳/۶ در نقاط روستایی می‌باشد.

همچنین از کل جمعیت استان ۶۰۷۴۴۴ نفر معادل ۶۴/۱ درصد در نقاط شهری و ۳۴۰۳۱۹ نفر معادل ۳۵/۹ درصد در نقاط روستایی (شامل ساکن و غیرساکن) سکونت داشته‌اند. متوسط رشد سالانه جمعیت استان نسبت به سال ۱۳۹۰ معادل ۱/۱۵ درصد بوده است.

بیشترین متوسط رشد سالانه جمعیت استان مربوط به دهه‌ی ۱۳۶۵-۱۳۵۵ با رقمی معادل ۴/۸۲ درصد بوده که با اعمال سیاست‌های دولت در فاصله سال‌های ۱۳۷۰-۱۳۶۵ به رقمی معادل ۰/۳۷ درصد کاهش یافت و بعد از آن آهنگ کاهش رشد جمعیت یکنواخت بوده و در سال ۱۳۹۵ به رقمی معادل ۱/۱۵ درصد رسیده است.

براساس نتایج سرشماری عمومی نفوس و مسکن سال ۱۳۹۵ تعداد ۲۷۰۴۳۴ خانوار در این استان سکونت داشته‌اند. شهرستان شهرکرد با ۳۱۵۹۸۰ نفر معادل ۳۳/۳ درصد دارای بیشترین جمعیت و شهرستان بن با ۲۸۳۲۶ نفر معادل ۳ درصد دارای کمترین جمعیت استان می‌باشد. شهر شهرکرد با جمعیتی برابر ۱۹۰۴۴۱ نفر پرجمعیت‌ترین شهر استان است. شهر بروجن با جمعیتی برابر ۵۷۰۷۱ نفر دومین شهر پرجمعیت استان و شهر لردگان با جمعیتی برابر ۴۰۵۲۸ نفر

سومین شهر پرجمعیت استان است. جمعیت سایر شهرهای استان زیر ۴۰۰۰۰ نفر جمعیت است. به عبارت دیگر در سال ۱۳۹۵ فقط شهرکرد بیش از ۱۰۰ هزار نفر جمعیت دارد.

در سال ۱۴۰۱ تعداد ۱۳۶۱۷ نفر ولادت (تعداد ۷۰۸۷ معادل ۵۲ درصد نوزاد پسر و تعداد ۶۵۳۰ معادل ۴۸ درصد نوزاد دختر) ثبت شده است که نسبت به سال گذشته ۶/۴ درصد کاهش داشته است. تعداد ۷۷۱۷ نفر معادل ۵۶/۷ درصد به نقاط شهری و تعداد ۵۹۰۰ نفر معادل ۴۹/۳ درصد به نقاط روستایی مربوط می‌شود. تعداد ۴۵۰۶ واقعه فوت (تعداد ۲۵۶۳ مرد و تعداد ۱۹۴۳ زن) ثبت شده است که نسبت به سال گذشته ۲۳/۸ درصد کاهش یافته است. تعداد ۲۸۹۴ نفر معادل ۶۴/۲ درصد به نقاط شهری و تعداد ۱۶۱۲ نفر معادل ۳۵/۸ درصد به نقاط روستایی مربوط می‌شود. همچنین تعداد ازدواج‌های ثبت شده استان ۷۲۶۷ واقعه بوده است که نسبت به سال گذشته ۴/۵ درصد کاهش داشته است و تعداد ۱۶۰۵ واقعه طلاق به ثبت رسیده است که نسبت به سال گذشته ۲/۲ درصد افزایش یافته است.

۳-۱- جمعیت و متوسط رشد سالانه

متوسط رشد سالانه (درصد)	جمعیت	سال
۲/۵۱	۲۳۳۰۲۳	آبان ۱۳۳۵.....
۲/۸۳	۲۹۸۴۴۸	آبان ۱۳۴۵.....
۴/۸۲	۳۹۴۳۵۷	آبان ۱۳۵۵.....
۳/۴۴	۶۳۱۱۷۹	آبان ۱۳۶۵.....
۰/۳۷	۷۴۷۲۹۷	مهر ۱۳۷۰.....
۱/۲۰	۷۶۱۱۶۸	آبان ۱۳۷۵.....
۰/۸۶	۸۵۷۹۱۰	آبان ۱۳۸۵.....
۱/۱۵	۸۹۵۲۶۳	آبان ۱۳۹۰.....
	۹۴۷۷۶۳	آبان ۱۳۹۵.....

مأخذ- اداره کل آمار عمومی. (ر.م).

- مرکز آمار ایران. (ر.م).

۳-۲- برآورد جمعیت برحسب جنس و گروه‌های سنی در نقاط شهری و روستایی

نقاط روستایی و غیرساکن			نقاط شهری			کل استان			سال و گروه سنی
زن	مرد	مرد و زن	زن	مرد	مرد و زن	زن	مرد	مرد و زن	
۱۶۸۰۰۰	۱۷۳۰۰۰	۳۴۱۰۰۰	۳۰۴۰۰۰	۳۱۴۰۰۰	۶۱۸۰۰۰	۴۷۲۰۰۰	۴۸۷۰۰۰	۹۵۹۰۰۰	.....۱۳۹۶
۱۶۸۰۰۰	۱۷۳۰۰۰	۳۴۱۰۰۰	۳۱۰۰۰۰	۳۱۹۰۰۰	۶۲۹۰۰۰	۴۷۸۰۰۰	۴۹۱۰۰۰	۹۶۹۰۰۰	.....۱۳۹۷
۱۶۸۰۰۰	۱۷۲۰۰۰	۳۴۰۰۰۰	۳۱۵۰۰۰	۳۲۴۰۰۰	۶۳۹۰۰۰	۴۸۳۰۰۰	۴۹۶۰۰۰	۹۷۹۰۰۰	.....۱۳۹۸
۱۶۸۰۰۰	۱۷۲۰۰۰	۳۴۰۰۰۰	۳۲۱۰۰۰	۳۲۸۰۰۰	۶۴۹۰۰۰	۴۸۸۰۰۰	۵۰۰۰۰۰	۹۸۸۰۰۰	.....۱۳۹۹
۱۶۷۰۰۰	۱۷۱۰۰۰	۳۳۸۰۰۰	۳۲۶۰۰۰	۳۳۳۰۰۰	۶۵۹۰۰۰	۴۹۳۰۰۰	۵۰۴۰۰۰	۹۹۷۰۰۰	.....۱۴۰۰
۱۶۷۰۰۰	۱۷۰۰۰۰	۳۳۷۰۰۰	۳۳۰۰۰۰	۳۳۸۰۰۰	۶۶۸۰۰۰	۴۹۹۰۰۰	۵۰۶۰۰۰	۱۰۰۵۰۰۰	.....۱۴۰۱
۱۸۰۰۰	۱۹۰۰۰	۳۷۰۰۰	۲۹۰۰۰	۳۰۰۰۰	۵۹۰۰۰	۴۷۰۰۰	۴۹۰۰۰	۹۶۰۰۰	.....۰-۴ ساله
۱۷۰۰۰	۱۸۰۰۰	۳۵۰۰۰	۲۹۰۰۰	۳۱۰۰۰	۶۰۰۰۰	۴۶۰۰۰	۴۸۰۰۰	۹۴۰۰۰	.....۵-۹ ساله
۱۵۰۰۰	۱۵۰۰۰	۳۰۰۰۰	۲۶۰۰۰	۲۷۰۰۰	۵۳۰۰۰	۴۱۰۰۰	۴۲۰۰۰	۸۳۰۰۰	.....۱۰-۱۴ ساله
۱۲۰۰۰	۱۳۰۰۰	۲۵۰۰۰	۲۳۰۰۰	۲۴۰۰۰	۴۷۰۰۰	۳۵۰۰۰	۳۶۰۰۰	۷۱۰۰۰	.....۱۵-۱۹ ساله
۱۱۰۰۰	۱۲۰۰۰	۲۳۰۰۰	۲۰۰۰۰	۱۹۰۰۰	۳۹۰۰۰	۳۱۰۰۰	۳۱۰۰۰	۶۲۰۰۰	.....۲۰-۲۴ ساله
۱۲۰۰۰	۱۲۰۰۰	۲۴۰۰۰	۲۴۰۰۰	۲۳۰۰۰	۴۷۰۰۰	۳۶۰۰۰	۳۵۰۰۰	۷۱۰۰۰	.....۲۵-۲۹ ساله
۱۴۰۰۰	۱۵۰۰۰	۲۹۰۰۰	۳۲۰۰۰	۳۳۰۰۰	۶۵۰۰۰	۴۶۰۰۰	۴۷۰۰۰	۹۳۰۰۰	.....۳۰-۳۴ ساله
۱۴۰۰۰	۱۵۰۰۰	۲۹۰۰۰	۳۴۰۰۰	۳۵۰۰۰	۶۹۰۰۰	۴۸۰۰۰	۵۰۰۰۰	۹۸۰۰۰	.....۳۵-۳۹ ساله
۱۲۰۰۰	۱۲۰۰۰	۲۴۰۰۰	۲۷۰۰۰	۲۹۰۰۰	۵۶۰۰۰	۳۹۰۰۰	۴۱۰۰۰	۸۰۰۰۰	.....۴۰-۴۴ ساله
۹۰۰۰	۹۰۰۰	۱۸۰۰۰	۲۲۰۰۰	۲۳۰۰۰	۴۵۰۰۰	۳۲۰۰۰	۳۳۰۰۰	۶۵۰۰۰	.....۴۵-۴۹ ساله
۸۰۰۰	۸۰۰۰	۱۶۰۰۰	۱۸۰۰۰	۱۹۰۰۰	۳۷۰۰۰	۲۶۰۰۰	۲۷۰۰۰	۵۳۰۰۰	.....۵۰-۵۴ ساله
۷۰۰۰	۷۰۰۰	۱۴۰۰۰	۱۴۰۰۰	۱۵۰۰۰	۲۹۰۰۰	۲۱۰۰۰	۲۱۰۰۰	۴۲۰۰۰	.....۵۵-۵۹ ساله
۶۰۰۰	۵۰۰۰	۱۱۰۰۰	۱۱۰۰۰	۱۱۰۰۰	۲۲۰۰۰	۱۷۰۰۰	۱۷۰۰۰	۳۴۰۰۰	.....۶۰-۶۴ ساله
۵۰۰۰	۴۰۰۰	۹۰۰۰	۸۰۰۰	۸۰۰۰	۱۶۰۰۰	۱۳۰۰۰	۱۲۰۰۰	۲۵۰۰۰	.....۶۵-۶۹ ساله
۳۰۰۰	۳۰۰۰	۶۰۰۰	۶۰۰۰	۵۰۰۰	۱۱۰۰۰	۱۰۰۰۰	۸۰۰۰	۱۸۰۰۰	.....۷۰-۷۴ ساله
۲۰۰۰	۱۰۰۰	۳۰۰۰	۳۰۰۰	۳۰۰۰	۶۰۰۰	۵۰۰۰	۴۰۰۰	۹۰۰۰	.....۷۵-۷۹ ساله
۲۰۰۰	۲۰۰۰	۴۰۰۰	۴۰۰۰	۳۰۰۰	۷۰۰۰	۶۰۰۰	۵۰۰۰	۱۱۰۰۰	.....۸۰ سال و بیش‌تر

مأخذ- مرکز آمار ایران. دفتر جمعیت، نیروی کار و اقتصاد خانوار.

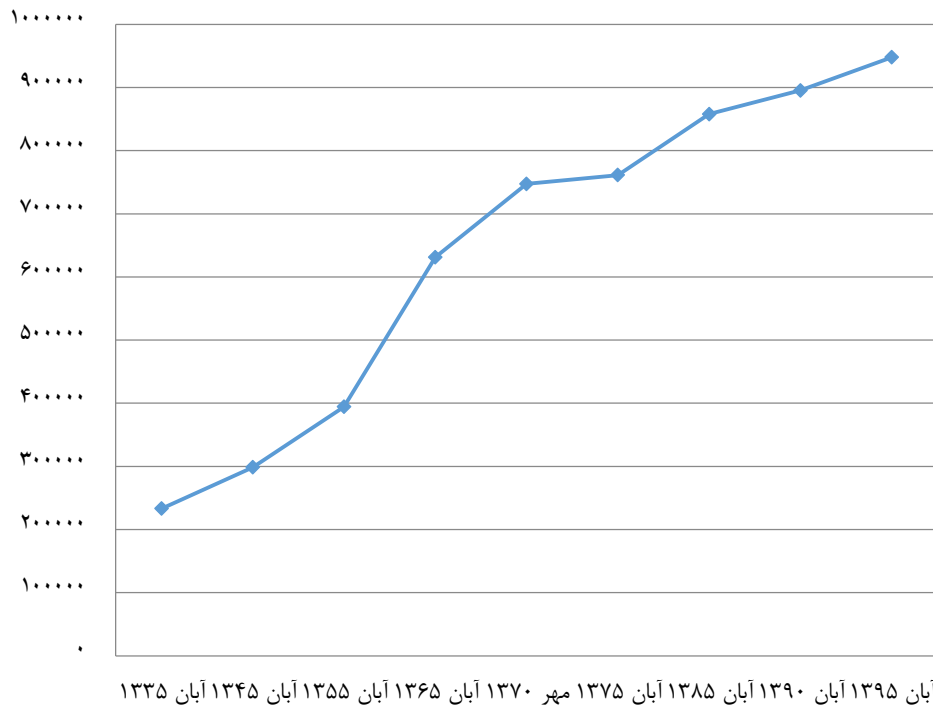
۳-۳- جمعیت بر حسب گروه‌های سنی

آبان ۱۳۹۵	آبان ۱۳۹۰	آبان ۱۳۸۵	آبان ۱۳۷۵	مهر ۱۳۷۰	آبان ۱۳۶۵	آبان ۱۳۵۵	آبان ۱۳۴۵	آبان ۱۳۳۵	گروه سنی
۹۴۷۷۶۳	۸۹۵۲۶۳	۸۵۷۹۱۰	۷۶۱۱۶۸	۷۴۷۲۹۷	۶۳۱۱۷۹	۳۹۴۳۵۷	۲۹۸۴۴۸	۲۳۳۰۲۳	جمع.....
۹۳۴۱۵	۸۱۸۱۸	۷۱۴۶۸	۸۷۹۵۸	۱۲۴۹۱۹	۱۳۱۰۲۵	۷۵۱۸۱	۵۸۱۵۹	۴۳۸۴۹	.....ساله ۰-۴
۸۱۴۸۶	۷۱۹۲۹	۶۹۶۴۳	۱۲۰۹۸۶	۱۳۱۷۴۰	۱۰۱۸۵۳	۶۶۶۵۰	۵۰۸۰۳	۳۷۸۴۱	.....ساله ۵-۹
۷۱۵۸۱	۷۱۰۲۶	۹۲۳۵۵	۱۲۵۷۸۲	۱۰۴۶۷۴	۸۲۱۵۱	۵۲۱۳۷	۳۶۸۳۹	۲۲۴۱۲	.....ساله ۱۰-۱۴
۶۶۷۱۱	۸۷۶۰۶	۱۲۰۱۵۹	۹۰۴۳۶	۸۴۵۴۸	۶۶۳۱۴	۳۸۱۳۱	۲۵۵۰۴	۱۶۵۱۸	.....ساله ۱۵-۱۹
۷۹۷۶۳	۱۰۵۱۹۸	۱۰۹۳۲۲	۶۴۴۵۹	۶۳۷۶۱	۵۱۵۸۱	۳۰۰۳۵	۱۷۳۳۸	۱۶۷۴۹	.....ساله ۲۰-۲۴
۱۰۰۴۴۷	۱۰۳۱۹۱	۸۳۳۵۲	۵۵۹۵۵	۴۸۸۲۲	۴۱۸۸۸	۲۳۴۰۰	۱۸۰۶۷	۱۸۸۴۱	.....ساله ۲۵-۲۹
۹۹۴۹۸	۷۸۳۲۶	۶۶۵۵۶	۴۵۹۱۰	۴۰۴۷۸	۳۳۶۸۹	۱۶۸۱۷	۱۸۴۰۹	۱۵۴۱۴	.....ساله ۳۰-۳۴
۷۷۹۷۲	۶۴۹۴۵	۵۴۸۲۸	۳۸۸۳۲	۳۲۹۰۴	۲۴۳۸۶	۱۶۷۹۹	۱۶۶۴۱	۱۲۷۱۰	.....ساله ۳۵-۳۹
۶۴۰۵۳	۵۲۸۳۵	۴۴۸۴۴	۳۰۹۱۵	۲۴۴۲۹	۱۶۰۹۴	۱۷۸۵۸	۱۵۲۵۴	۱۰۳۹۹	.....ساله ۴۰-۴۴
۵۲۹۳۱	۴۳۵۶۸	۳۷۱۶۰	۲۳۱۱۹	۱۵۸۷۷	۱۷۶۲۰	۱۵۷۷۰	۹۲۴۱	۱۰۱۰۷	.....ساله ۴۵-۴۹
۴۲۵۲۲	۳۶۵۸۳	۲۹۵۳۹	۱۴۶۰۶	۱۸۴۱۰	۱۸۳۶۳	۱۴۵۵۴	۸۵۸۱	۶۷۳۷	.....ساله ۵۰-۵۴
۳۵۰۱۰	۲۸۵۵۸	۲۱۴۹۸	۱۵۱۷۲	۱۶۸۷۶	۱۵۸۰۰	۷۱۶۳	۴۹۰۵	۶۸۴۳	.....ساله ۵۵-۵۹
۲۷۵۹۴	۲۱۰۴۴	۱۴۱۳۱	۱۵۱۵۷	۱۶۹۶۲	۱۳۴۷۴	۶۶۳۰	۷۹۱۲	۴۵۶۲	.....ساله ۶۰-۶۴
۱۹۶۵۶	۱۲۸۷۱	۱۳۵۳۰	۱۴۱۲۸	۱۰۳۸۷	۷۵۷۸	۳۹۱۳	۳۹۲۰	۳۸۸۸	.....ساله ۶۵-۶۹
۱۱۶۱۵	۱۲۵۶۸	۱۲۷۳۰	۹۹۴۷	۵۶۲۹	۴۳۵۷	۴۴۵۵	۳۸۲۴	۲۵۹۲	.....ساله ۷۰-۷۴
۱۰۲۷۴	۱۰۵۴۰	۹۲۳۳	۴۰۸۵	۲۰۵۴	۱۷۴۳	۲۱۶۰	۱۱۱۰	۷۲۶	.....ساله ۷۵-۷۹
۱۳۲۳۵	۱۱۶۵۷	۷۵۶۲	۳۷۲۱	۴۸۲۷	۳۲۶۳	۲۷۰۴	۱۹۴۱	۲۸۳۵	.....ساله ۸۰ و بیش تر.....

مأخذ- اداره کل آمار عمومی. (ر.م).

- مرکز آمار ایران. (ر.م).

نمودار ۱-۳- روند تغییرات جمعیت استان طی سرشماری‌های اجرا شده  
در سال‌های ۹۵ - ۱۳۳۵



منبع: جدول ۲-۳

۳-۴- جمعیت برحسب جنس، سن و وضع سکونت آبان ۱۳۹۵

ساکن در نقاط شهری			جمع			گروه سنی
زن	مرد	مرد و زن	زن	مرد	مرد و زن	
۲۹۹۶۶۶	۳۰۷۷۹۸	۶۰۷۴۶۴	۴۶۵۴۰۷	۴۸۲۳۵۶	۹۴۷۷۶۳	تمامی سنین.....
۲۷۲۰۶	۲۸۵۱۹	۵۵۷۲۵	۴۵۰۵۰	۴۸۳۶۵	۹۳۴۱۵	۴-۰ ساله.....
۵۵۰۳	۵۷۲۵	۱۱۲۲۸	۸۹۹۶	۹۵۹۴	۱۸۵۹۰	کمتر از یکساله.....
۵۶۳۶	۶۰۳۳	۱۱۶۶۹	۹۳۱۱	۱۰۳۴۶	۱۹۶۵۷	۱ ساله.....
۵۴۲۸	۵۷۴۸	۱۱۱۷۶	۹۱۶۷	۹۷۶۵	۱۸۹۳۲	۲ ساله.....
۵۳۲۸	۵۴۷۳	۱۰۸۰۱	۸۷۹۴	۹۳۰۱	۱۸۰۹۵	۳ ساله.....
۵۳۱۱	۵۵۴۰	۱۰۸۵۱	۸۷۸۲	۹۳۵۹	۱۸۱۴۱	۴ ساله.....
۲۴۳۵۵	۲۵۲۲۷	۴۹۵۸۲	۳۹۸۶۶	۴۱۶۲۰	۸۱۴۸۶	۹-۵ ساله.....
۵۰۵۷	۵۳۵۲	۱۰۴۰۹	۸۳۸۹	۸۸۲۱	۱۷۲۱۰	۵ ساله.....
۴۹۳۰	۵۰۶۶	۹۹۹۶	۸۰۱۲	۸۴۰۳	۱۶۴۱۵	۶ ساله.....
۴۹۱۷	۵۱۷۴	۱۰۰۹۱	۸۰۶۸	۸۳۹۵	۱۶۴۶۳	۷ ساله.....
۴۸۰۲	۴۹۰۵	۹۷۰۷	۷۷۴۲	۸۱۵۴	۱۵۸۹۶	۸ ساله.....
۴۶۴۹	۴۷۳۰	۹۳۷۹	۷۶۵۵	۷۸۴۷	۱۵۵۰۲	۹ ساله.....
۲۱۶۶۱	۲۲۵۱۴	۴۴۱۷۵	۳۵۰۵۰	۳۶۵۳۱	۷۱۵۸۱	۱۴-۱۰ ساله.....
۴۵۶۸	۴۶۷۳	۹۲۴۱	۷۵۲۵	۷۸۵۰	۱۵۳۷۵	۱۰ ساله.....
۴۴۲۰	۴۶۹۵	۹۱۱۵	۷۱۴۷	۷۵۰۶	۱۴۶۵۳	۱۱ ساله.....
۴۳۵۳	۴۴۴۹	۸۸۰۲	۷۰۵۶	۷۲۷۰	۱۴۳۲۶	۱۲ ساله.....
۴۱۳۲	۴۳۸۱	۸۵۱۳	۶۶۵۷	۷۰۶۵	۱۳۷۲۲	۱۳ ساله.....
۴۱۸۸	۴۳۱۶	۸۵۰۴	۶۶۶۵	۶۸۴۰	۱۳۵۰۵	۱۴ ساله.....
۲۱۰۳۴	۲۱۰۹۴	۴۲۱۲۸	۳۳۲۶۷	۳۳۴۴۴	۶۶۷۱۱	۱۹-۱۵ ساله.....
۴۱۶۷	۴۳۳۲	۸۴۹۹	۶۵۹۱	۶۷۶۸	۱۳۳۵۹	۱۵ ساله.....
۴۰۷۴	۴۲۹۵	۸۳۶۹	۶۳۷۹	۶۷۱۴	۱۳۰۹۳	۱۶ ساله.....
۴۱۱۹	۴۲۵۱	۸۳۷۰	۶۵۸۴	۶۷۷۰	۱۳۳۵۴	۱۷ ساله.....
۴۲۸۲	۴۱۶۱	۸۴۴۳	۶۷۶۴	۶۶۶۸	۱۳۴۳۲	۱۸ ساله.....
۴۳۹۲	۴۰۵۵	۸۴۴۷	۶۹۴۹	۶۵۲۴	۱۳۴۷۳	۱۹ ساله.....
۲۴۳۲۵	۲۳۹۶۱	۴۸۲۸۶	۳۹۵۴۷	۴۰۲۱۶	۷۹۷۶۳	۲۴-۲۰ ساله.....
۴۳۵۸	۴۰۹۹	۸۴۵۷	۶۹۷۸	۶۶۶۲	۱۳۶۴۰	۲۰ ساله.....
۴۵۶۰	۴۲۸۰	۸۸۴۰	۷۲۷۶	۷۱۶۳	۱۴۴۳۹	۲۱ ساله.....
۴۶۴۷	۴۶۰۷	۹۲۵۴	۷۷۳۰	۷۹۷۷	۱۵۷۰۷	۲۲ ساله.....
۵۱۵۰	۵۱۰۵	۱۰۲۵۵	۸۴۳۴	۸۷۹۲	۱۷۲۲۶	۲۳ ساله.....
۵۶۱۰	۵۸۷۰	۱۱۴۸۰	۹۱۲۹	۹۶۲۲	۱۸۷۵۱	۲۴ ساله.....

←

۳-۴- جمعیت بر حسب جنس، سن و وضع سکونت آبان ۱۳۹۵ (دنباله)

غیر ساکن			ساکن در نقاط روستایی			گروه سنی
زن	مرد	مرد و زن	زن	مرد	مرد و زن	
۳۱۰	۳۴۲	۶۵۲	۱۶۵۴۵۱	۱۷۴۲۱۶	۳۳۹۶۶۷	تمامی سنین.....
۲۹	۳۰	۵۹	۱۷۸۱۵	۱۹۸۱۶	۳۷۶۳۱	۴-۰ ساله.....
۵	۷	۱۲	۳۴۸۸	۳۸۶۲	۷۳۵۰	کمتر از یکساله.....
۵	۴	۹	۳۶۷۰	۴۳۰۹	۷۹۷۹	۱ ساله.....
۴	۱۰	۱۴	۳۷۳۵	۴۰۰۷	۷۷۴۲	۲ ساله.....
۸	۳	۱۱	۳۴۵۸	۳۸۲۵	۷۲۸۳	۳ ساله.....
۷	۶	۱۳	۳۴۶۴	۳۸۱۳	۷۲۷۷	۴ ساله.....
۲۳	۲۰	۵۳	۱۵۴۷۸	۱۶۳۷۳	۳۱۸۵۱	۹-۵ ساله.....
۱۲	۴	۱۶	۳۳۲۰	۳۴۶۵	۶۷۸۵	۵ ساله.....
۵	۱	۶	۳۰۷۷	۳۳۳۶	۶۴۱۳	۶ ساله.....
۷	۵	۱۲	۳۱۴۴	۳۲۱۶	۶۳۶۰	۷ ساله.....
۸	۷	۱۵	۲۹۳۲	۳۲۴۲	۶۱۷۴	۸ ساله.....
۱	۳	۴	۳۰۰۵	۳۱۱۴	۶۱۱۹	۹ ساله.....
۲۵	۳۲	۶۷	۱۳۳۵۴	۱۳۹۸۵	۲۷۳۳۹	۱۴-۱۰ ساله.....
۶	۷	۱۳	۲۹۵۱	۳۱۷۰	۶۱۲۱	۱۰ ساله.....
۹	۷	۱۶	۲۷۱۸	۲۸۰۴	۵۵۲۲	۱۱ ساله.....
۳	۵	۸	۲۷۰۰	۲۸۱۶	۵۵۱۶	۱۲ ساله.....
۴	۸	۱۲	۲۵۲۱	۲۶۷۶	۵۱۹۷	۱۳ ساله.....
۱۳	۵	۱۸	۲۴۶۴	۲۵۱۹	۴۹۸۳	۱۴ ساله.....
۲۳	۳۹	۷۲	۱۲۲۰۰	۱۲۳۱۱	۲۴۵۱۱	۱۹-۱۵ ساله.....
۶	۱۰	۱۶	۲۴۱۸	۲۴۲۶	۴۸۴۴	۱۵ ساله.....
۵	۸	۱۳	۲۳۰۰	۲۴۱۱	۴۷۱۱	۱۶ ساله.....
۷	۷	۱۴	۲۴۵۸	۲۵۱۲	۴۹۷۰	۱۷ ساله.....
۸	۹	۱۷	۲۴۷۴	۲۴۹۸	۴۹۷۲	۱۸ ساله.....
۷	۵	۱۲	۲۵۵۰	۲۴۶۴	۵۰۱۴	۱۹ ساله.....
۲۸	۵۰	۷۸	۱۵۱۹۴	۱۶۲۰۵	۳۱۳۹۹	۲۴-۲۰ ساله.....
۶	۱۰	۱۶	۲۶۱۴	۲۵۵۳	۵۱۶۷	۲۰ ساله.....
۱۰	۵	۱۵	۲۷۰۶	۲۸۷۸	۵۵۸۴	۲۱ ساله.....
۵	۱۳	۱۸	۳۰۷۸	۳۳۵۷	۶۴۳۵	۲۲ ساله.....
۴	۱۱	۱۵	۳۲۸۰	۳۶۷۶	۶۹۵۶	۲۳ ساله.....
۳	۱۱	۱۴	۳۵۱۶	۳۷۴۱	۷۲۵۷	۲۴ ساله.....

↩

۳-۴- جمعیت برحسب جنس، سن و وضع سکونت آبان ۱۳۹۵ (دنباله)

ساکن در نقاط شهری			جمع			گروه سنی
زن	مرد	مرد و زن	زن	مرد	مرد و زن	
۳۱۵۷۹	۳۲۲۷۸	۶۳۸۵۷	۴۸۷۷۶	۵۱۶۷۱	۱۰۰۴۴۷	..... ۲۵-۲۹ ساله
۶۰۴۹	۶۳۱۷	۱۲۳۶۶	۹۶۸۰	۱۰۴۲۷	۲۰۱۰۷	..... ۲۵ ساله
۶۱۹۸	۶۲۱۶	۱۲۴۱۴	۹۷۳۱	۱۰۱۴۸	۱۹۸۷۹	..... ۲۶ ساله
۶۵۳۳	۶۶۳۰	۱۳۱۶۳	۱۰۰۳۲	۱۰۵۸۸	۲۰۶۲۰	..... ۲۷ ساله
۶۴۷۷	۶۷۵۳	۱۳۲۳۰	۹۸۲۶	۱۰۵۶۷	۲۰۳۹۳	..... ۲۸ ساله
۶۳۲۲	۶۳۶۲	۱۲۶۸۴	۹۵۰۷	۹۹۴۱	۱۹۴۴۸	..... ۲۹ ساله
۳۲۹۱۰	۳۴۱۶۶	۶۷۰۷۶	۴۸۴۷۲	۵۱۰۲۶	۹۹۴۹۸	..... ۳۰-۳۴ ساله
۶۹۹۴	۷۳۵۷	۱۴۳۵۱	۱۰۴۵۶	۱۱۲۲۰	۲۱۶۷۶	..... ۳۰ ساله
۷۰۹۳	۷۱۶۷	۱۴۲۶۰	۱۰۴۷۳	۱۰۸۰۷	۲۱۲۸۰	..... ۳۱ ساله
۶۸۴۱	۷۰۶۶	۱۳۹۰۷	۹۹۷۰	۱۰۴۸۵	۲۰۴۵۵	..... ۳۲ ساله
۶۱۵۶	۶۴۵۳	۱۲۶۰۹	۹۰۳۷	۹۵۵۱	۱۸۵۸۸	..... ۳۳ ساله
۵۸۲۶	۶۱۲۳	۱۱۹۴۹	۸۵۳۶	۸۹۶۳	۱۷۴۹۹	..... ۳۴ ساله
۲۶۲۷۳	۲۶۹۶۳	۵۳۲۳۶	۳۸۰۸۲	۳۹۸۹۰	۷۷۹۷۲	..... ۳۵-۳۹ ساله
۶۱۴۲	۶۰۷۷	۱۲۲۱۹	۸۸۳۳	۹۰۹۴	۱۷۹۲۷	..... ۳۵ ساله
۵۴۸۹	۵۶۸۵	۱۱۱۷۴	۷۸۶۱	۸۴۲۶	۱۶۲۸۷	..... ۳۶ ساله
۵۲۰۵	۵۴۲۳	۱۰۶۲۸	۷۶۱۱	۷۸۹۱	۱۵۵۰۲	..... ۳۷ ساله
۴۸۵۰	۵۰۹۰	۹۹۴۰	۷۰۶۶	۷۵۳۴	۱۴۶۰۰	..... ۳۸ ساله
۴۵۸۷	۴۶۸۸	۹۲۷۵	۶۷۱۱	۶۹۴۵	۱۳۶۵۶	..... ۳۹ ساله
۲۱۲۶۴	۲۲۲۶۶	۴۳۵۳۰	۳۱۳۲۹	۳۲۷۲۴	۶۴۰۵۳	..... ۴۰-۴۴ ساله
۴۶۰۷	۴۹۱۳	۹۵۲۰	۶۶۵۹	۷۲۶۸	۱۳۹۲۷	..... ۴۰ ساله
۴۳۵۳	۴۴۴۱	۸۷۹۴	۶۳۸۱	۶۶۰۵	۱۲۹۸۶	..... ۴۱ ساله
۴۲۴۳	۴۳۵۸	۸۶۰۱	۶۳۴۱	۶۴۳۳	۱۲۷۷۴	..... ۴۲ ساله
۴۰۶۷	۴۴۴۶	۸۵۱۳	۶۰۴۸	۶۴۱۷	۱۲۴۶۵	..... ۴۳ ساله
۳۹۹۴	۴۱۰۸	۸۱۰۲	۵۹۰۰	۶۰۰۱	۱۱۹۰۱	..... ۴۴ ساله
۱۷۶۵۳	۱۸۸۵۷	۳۶۵۱۰	۲۵۸۷۴	۲۷۰۵۷	۵۲۹۳۱	..... ۴۵-۴۹ ساله
۴۰۸۰	۴۲۷۷	۸۳۵۷	۶۰۲۸	۶۳۷۰	۱۲۳۹۸	..... ۴۵ ساله
۳۷۰۸	۴۰۵۷	۷۷۶۵	۵۲۹۰	۵۸۲۶	۱۱۱۱۶	..... ۴۶ ساله
۳۴۹۹	۳۸۰۳	۷۳۰۲	۵۲۶۴	۵۴۶۷	۱۰۷۳۱	..... ۴۷ ساله
۳۳۹۸	۳۵۴۹	۶۹۴۷	۴۹۱۶	۴۹۴۹	۹۸۶۵	..... ۴۸ ساله
۲۹۶۸	۳۱۷۱	۶۱۳۹	۴۳۷۶	۴۴۴۵	۸۸۲۱	..... ۴۹ ساله

↩

۳-۴- جمعیت برحسب جنس، سن و وضع سکونت آبان ۱۳۹۵ (دنباله)

غیرساکن			ساکن در نقاط روستایی			گروه سنی
زن	مرد	مرد و زن	زن	مرد	مرد و زن	
۱۷	۳۳	۵۰	۱۷۱۸۰	۱۹۳۶۰	۳۶۵۴۰	..... ۲۹-۲۵ ساله
۶	۹	۱۵	۳۶۲۵	۴۱۰۱	۷۷۲۶	..... ۲۵ ساله
۲	۵	۷	۳۵۳۱	۳۹۲۷	۷۴۵۸	..... ۲۶ ساله
۶	۱۱	۱۷	۳۴۹۳	۳۹۴۷	۷۴۴۰	..... ۲۷ ساله
۲	۵	۷	۳۳۴۷	۳۸۰۹	۷۱۵۶	..... ۲۸ ساله
۱	۳	۴	۳۱۸۴	۳۵۷۶	۶۷۶۰	..... ۲۹ ساله
۱۵	۱۶	۳۱	۱۵۵۴۷	۱۶۸۴۴	۳۲۳۹۱	..... ۳۴-۳۰ ساله
۶	۵	۱۱	۳۴۵۶	۳۸۵۸	۷۳۱۴	..... ۳۰ ساله
۲	۳	۵	۳۳۷۸	۳۶۳۷	۷۰۱۵	..... ۳۱ ساله
۳	۱	۴	۳۱۲۶	۳۴۱۸	۶۵۴۴	..... ۳۲ ساله
۲	۳	۵	۲۸۷۹	۳۰۹۵	۵۹۷۴	..... ۳۳ ساله
۲	۴	۶	۲۷۰۸	۲۸۳۶	۵۵۴۴	..... ۳۴ ساله
۱۵	۱۱	۲۶	۱۱۷۹۴	۱۲۹۱۶	۲۴۷۱۰	..... ۳۹-۳۵ ساله
۸	۴	۱۲	۲۶۸۳	۳۰۱۳	۵۶۹۶	..... ۳۵ ساله
۲	۱	۳	۲۳۷۰	۲۷۴۰	۵۱۱۰	..... ۳۶ ساله
۲	۱	۳	۲۴۰۴	۲۴۶۷	۴۸۷۱	..... ۳۷ ساله
۲	۳	۵	۲۲۱۴	۲۴۴۱	۴۶۵۵	..... ۳۸ ساله
۱	۲	۳	۲۱۲۳	۲۲۵۵	۴۳۷۸	..... ۳۹ ساله
۲۲	۱۷	۳۹	۱۰۰۴۳	۱۰۴۴۱	۲۰۴۸۴	..... ۴۴-۴۰ ساله
۵	۴	۹	۲۰۴۷	۲۳۵۱	۴۳۹۸	..... ۴۰ ساله
۵	۳	۸	۲۰۲۳	۲۱۶۱	۴۱۸۴	..... ۴۱ ساله
۳	۵	۸	۲۰۹۵	۲۰۷۰	۴۱۶۵	..... ۴۲ ساله
۶	۳	۹	۱۹۷۵	۱۹۶۸	۳۹۴۳	..... ۴۳ ساله
۳	۲	۵	۱۹۰۳	۱۸۹۱	۳۷۹۴	..... ۴۴ ساله
۲۲	۱۹	۴۱	۸۱۹۹	۸۱۸۱	۱۶۳۸۰	..... ۴۹-۴۵ ساله
۱۰	۶	۱۶	۱۹۳۸	۲۰۸۷	۴۰۲۵	..... ۴۵ ساله
۴	۶	۱۰	۱۵۷۸	۱۷۶۳	۳۳۴۱	..... ۴۶ ساله
۱	۴	۵	۱۷۶۴	۱۶۶۰	۳۴۲۴	..... ۴۷ ساله
۴	۳	۷	۱۵۱۴	۱۳۹۷	۲۹۱۱	..... ۴۸ ساله
۳	۰	۳	۱۴۰۵	۱۲۷۴	۲۶۷۹	..... ۴۹ ساله

۳-۴- جمعیت بر حسب جنس، سن و وضع سکونت آبان ۱۳۹۵ (دنباله)

ساکن در نقاط شهری			جمع			گروه سنی
زن	مرد	مرد و زن	زن	مرد	مرد و زن	
۱۴۰۴۱	۱۴۹۹۳	۲۹۰۳۴	۲۰۸۵۵	۲۱۶۶۷	۴۲۵۲۲	.....۵۴-۵۰ ساله
۳۱۰۹	۳۲۳۴	۶۳۴۳	۴۵۹۳	۴۶۱۰	۹۲۰۳	.....۵۰ ساله
۲۷۷۰	۳۰۱۷	۵۷۸۷	۴۱۰۶	۴۳۳۱	۸۴۳۷	.....۵۱ ساله
۲۸۳۴	۳۰۵۷	۵۸۹۱	۴۲۲۰	۴۵۲۴	۸۷۴۴	.....۵۲ ساله
۲۷۲۹	۲۹۰۹	۵۶۳۸	۴۰۲۶	۴۲۵۲	۸۲۷۸	.....۵۳ ساله
۲۵۹۹	۲۷۷۶	۵۳۷۵	۳۹۱۰	۳۹۵۰	۷۸۶۰	.....۵۴ ساله
۱۱۲۰۷	۱۱۶۸۹	۲۲۸۹۶	۱۷۲۹۶	۱۷۷۱۴	۳۵۰۱۰	.....۵۹-۵۵ ساله
۲۴۹۱	۲۶۴۱	۵۱۳۲	۳۷۷۸	۳۹۳۴	۷۷۱۲	.....۵۵ ساله
۲۳۰۹	۲۴۲۵	۴۷۳۴	۳۵۰۴	۳۶۱۶	۷۱۲۰	.....۵۶ ساله
۲۳۹۶	۲۳۴۹	۴۷۴۵	۳۶۳۳	۳۵۰۶	۷۱۳۹	.....۵۷ ساله
۲۰۹۲	۲۲۱۷	۴۳۰۹	۳۳۱۴	۳۴۲۲	۶۷۳۶	.....۵۸ ساله
۱۹۱۹	۲۰۵۷	۳۹۷۶	۳۰۶۷	۳۲۳۶	۶۳۰۳	.....۵۹ ساله
۸۸۴۴	۸۸۵۹	۱۷۷۰۳	۱۴۱۲۰	۱۳۴۷۴	۲۷۵۹۴	.....۶۴-۶۰ ساله
۱۹۲۳	۲۰۱۷	۳۹۴۰	۳۰۴۶	۳۰۹۱	۶۱۳۷	.....۶۰ ساله
۱۸۳۴	۱۹۳۲	۳۷۶۶	۲۸۹۷	۲۹۷۹	۵۸۷۶	.....۶۱ ساله
۱۶۶۳	۱۶۸۲	۳۳۴۵	۲۶۲۷	۲۵۸۴	۵۲۱۱	.....۶۲ ساله
۱۷۵۶	۱۷۲۵	۳۴۸۱	۲۸۹۴	۲۵۸۱	۵۴۷۵	.....۶۳ ساله
۱۶۶۸	۱۵۰۳	۳۱۷۱	۲۶۵۶	۲۲۳۹	۴۸۹۵	.....۶۴ ساله
۶۴۰۹	۵۷۰۳	۱۲۱۱۲	۱۰۶۰۰	۹۰۵۶	۱۹۶۵۶	.....۶۹-۶۵ ساله
۱۶۰۹	۱۳۶۰	۲۹۶۹	۲۷۱۴	۲۱۴۵	۴۸۵۹	.....۶۵ ساله
۱۲۳۰	۱۱۲۳	۲۳۵۳	۲۰۱۸	۱۷۴۱	۳۷۵۹	.....۶۶ ساله
۱۲۶۳	۱۱۸۳	۲۴۴۶	۲۱۰۰	۱۸۵۸	۳۹۵۸	.....۶۷ ساله
۱۱۱۷	۹۸۲	۲۰۹۹	۱۸۷۸	۱۶۴۴	۳۵۲۲	.....۶۸ ساله
۱۱۹۰	۱۰۵۵	۲۲۴۵	۱۸۹۰	۱۶۶۸	۳۵۵۸	.....۶۹ ساله
۳۹۹۳	۳۳۹۳	۷۳۸۶	۶۲۵۱	۵۳۶۴	۱۱۶۱۵	.....۷۴-۷۰ ساله
۹۸۰	۷۵۵	۱۷۳۵	۱۶۱۶	۱۳۲۹	۲۹۴۵	.....۷۰ ساله
۷۹۶	۷۴۱	۱۵۳۷	۱۲۷۹	۱۲۳۳	۲۵۱۲	.....۷۱ ساله
۸۰۹	۸۱۲	۱۶۲۱	۱۲۴۷	۱۱۷۹	۲۴۲۶	.....۷۲ ساله
۷۵۸	۵۸۵	۱۳۴۳	۱۱۲۳	۸۶۸	۱۹۹۱	.....۷۳ ساله
۶۵۰	۵۰۰	۱۱۵۰	۹۸۶	۷۵۵	۱۷۴۱	.....۷۴ ساله

↩

۳-۴- جمعیت برحسب جنس، سن و وضع سکونت آبان ۱۳۹۵ (دنباله)

غیرساکن			ساکن در نقاط روستایی			گروه سنی
زن	مرد	مرد و زن	زن	مرد	مرد و زن	
۲۶	۲۱	۴۷	۶۷۸۸	۶۶۵۳	۱۳۴۴۱	..... ۵۰-۵۴ ساله
۱۰	۴	۱۴	۱۴۷۴	۱۳۷۲	۲۸۴۶	..... ۵۰ ساله
۵	۳	۸	۱۳۳۱	۱۳۱۱	۲۶۴۲	..... ۵۱ ساله
۳	۳	۶	۱۳۸۳	۱۴۶۴	۲۸۴۷	..... ۵۲ ساله
۴	۶	۱۰	۱۲۹۳	۱۳۳۷	۲۶۳۰	..... ۵۳ ساله
۴	۵	۹	۱۳۰۷	۱۱۶۹	۲۴۷۶	..... ۵۴ ساله
۱۴	۲۲	۳۶	۶۰۷۵	۶۰۰۳	۱۲۰۷۸	..... ۵۵-۵۹ ساله
۱	۶	۷	۱۲۸۶	۱۲۸۷	۲۵۷۳	..... ۵۵ ساله
۳	۹	۱۲	۱۱۹۲	۱۱۸۲	۲۳۷۴	..... ۵۶ ساله
۴	۲	۶	۱۲۳۳	۱۱۵۵	۲۳۸۸	..... ۵۷ ساله
۲	۳	۵	۱۲۲۰	۱۲۰۲	۲۴۲۲	..... ۵۸ ساله
۴	۲	۶	۱۱۴۴	۱۱۷۷	۲۳۲۱	..... ۵۹ ساله
۴	۸	۱۲	۵۲۷۲	۴۶۰۷	۹۸۷۹	..... ۶۰-۶۴ ساله
۳	۴	۷	۱۱۲۰	۱۰۷۰	۲۱۹۰	..... ۶۰ ساله
۱	۳	۴	۱۰۶۲	۱۰۴۴	۲۱۰۶	..... ۶۱ ساله
۰	۱	۱	۹۶۴	۹۰۱	۱۸۶۵	..... ۶۲ ساله
۰	۰	۰	۱۱۳۸	۸۵۶	۱۹۹۴	..... ۶۳ ساله
۰	۰	۰	۹۸۸	۷۳۶	۱۷۲۴	..... ۶۴ ساله
۳	۷	۱۰	۴۱۸۸	۳۳۴۶	۷۵۳۴	..... ۶۵-۶۹ ساله
۲	۰	۲	۱۱۰۳	۷۸۵	۱۸۸۸	..... ۶۵ ساله
۰	۱	۱	۷۸۸	۶۱۷	۱۴۰۵	..... ۶۶ ساله
۱	۲	۳	۸۳۶	۶۷۳	۱۵۰۹	..... ۶۷ ساله
۰	۴	۴	۷۶۱	۶۵۸	۱۴۱۹	..... ۶۸ ساله
۰	۰	۰	۷۰۰	۶۱۳	۱۳۱۳	..... ۶۹ ساله
۵	۳	۸	۲۲۵۳	۱۹۶۸	۴۲۲۱	..... ۷۰-۷۴ ساله
۱	۱	۲	۶۳۵	۵۷۳	۱۲۰۸	..... ۷۰ ساله
۱	۱	۲	۴۸۲	۴۹۱	۹۷۳	..... ۷۱ ساله
۰	۰	۰	۴۳۸	۳۶۷	۸۰۵	..... ۷۲ ساله
۲	۱	۳	۳۶۳	۲۸۲	۶۴۵	..... ۷۳ ساله
۱		۱	۳۳۵	۲۵۵	۵۹۰	..... ۷۴ ساله

۳-۴- جمعیت بر حسب جنس، سن و وضع سکونت آبان ۱۳۹۵ (دنباله)

ساکن در نقاط شهری			جمع			گروه سنی
زن	مرد	مرد و زن	زن	مرد	مرد و زن	
۳۱۸۹	۳۱۷۳	۶۳۶۲	۵۰۰۵	۵۲۶۹	۱۰۲۷۴	..... ۷۵-۷۹ ساله
۹۲۳	۷۷۳	۱۶۹۶	۱۳۸۲	۱۱۳۴	۲۵۱۶	..... ۷۵ ساله
۶۶۶	۷۰۰	۱۳۶۶	۱۰۴۳	۱۱۱۱	۲۱۵۴	..... ۷۶ ساله
۶۰۶	۵۴۶	۱۱۵۲	۹۷۹	۹۷۹	۱۹۵۸	..... ۷۷ ساله
۴۹۳	۵۶۵	۱۰۵۸	۸۳۰	۱۰۱۳	۱۸۴۳	..... ۷۸ ساله
۵۰۱	۵۸۹	۱۰۹۰	۷۷۱	۱۰۳۲	۱۸۰۳	..... ۷۹ ساله
۲۰۵۹	۲۳۹۷	۴۴۵۶	۳۳۷۹	۴۱۴۰	۷۵۱۹	..... ۸۰-۸۴ ساله
۵۱۲	۶۴۵	۱۱۵۷	۸۶۶	۱۱۴۹	۲۰۱۵	..... ۸۰ ساله
۳۷۶	۴۶۲	۸۳۸	۶۱۱	۷۸۵	۱۳۹۶	..... ۸۱ ساله
۳۸۱	۴۵۸	۸۳۹	۶۱۶	۷۶۱	۱۳۷۷	..... ۸۲ ساله
۳۹۱	۴۲۵	۸۱۶	۶۵۴	۷۳۲	۱۳۸۶	..... ۸۳ ساله
۳۹۹	۴۰۷	۸۰۶	۶۳۲	۷۱۳	۱۳۴۵	..... ۸۴ ساله
۱۱۹۳	۱۲۸۲	۲۴۷۵	۱۹۱۶	۲۳۳۲	۴۲۴۸	..... ۸۵-۸۹ ساله
۳۵۱	۳۶۳	۷۱۴	۵۸۵	۶۵۰	۱۲۳۵	..... ۸۵ ساله
۲۸۰	۲۸۹	۵۶۹	۴۲۷	۵۳۴	۹۶۱	..... ۸۶ ساله
۲۲۵	۲۵۵	۴۸۰	۳۶۷	۴۶۱	۸۲۸	..... ۸۷ ساله
۲۰۲	۲۱۳	۴۱۵	۳۱۰	۳۷۶	۶۸۶	..... ۸۸ ساله
۱۳۵	۱۶۲	۲۹۷	۲۲۷	۳۱۱	۵۳۸	..... ۸۹ ساله
۳۷۴	۴۲۰	۷۹۴	۵۵۱	۷۰۲	۱۲۵۳	..... ۹۰-۹۴ ساله
۱۴۲	۱۵۸	۳۰۰	۲۱۴	۲۶۶	۴۸۰	..... ۹۰ ساله
۹۲	۱۳۱	۲۲۳	۱۳۴	۱۹۶	۳۳۰	..... ۹۱ ساله
۷۳	۶۱	۱۳۴	۹۷	۱۲۱	۲۱۸	..... ۹۲ ساله
۳۹	۴۰	۷۹	۶۳	۷۰	۱۳۳	..... ۹۳ ساله
۲۸	۳۰	۵۸	۴۳	۴۹	۹۲	..... ۹۴ ساله
۶۱	۳۵	۹۶	۹۳	۷۵	۱۶۸	..... ۹۵-۹۹ ساله
۳۶	۱۹	۵۵	۵۵	۳۶	۹۱	..... ۹۵ ساله
۱۱	۱۰	۲۱	۱۵	۱۹	۳۴	..... ۹۶ ساله
۸	۴	۱۲	۱۱	۱۵	۲۶	..... ۹۷ ساله
۳	۲	۵	۶	۴	۱۰	..... ۹۸ ساله
۳	۰	۳	۶	۱	۷	..... ۹۹ ساله
۱۶	۹	۲۵	۲۸	۱۹	۴۷	..... ۱۰۰ ساله و بیش تر..
۰	۰	۰	۰	۰	۰	..... نامشخص

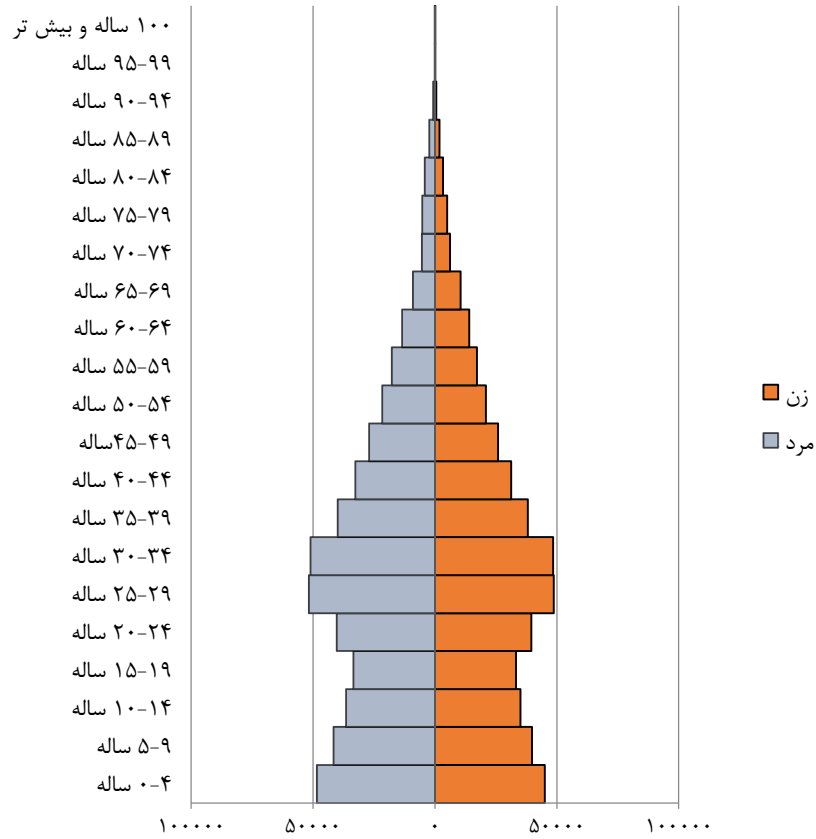
↩

۳-۴- جمعیت بر حسب جنس، سن و وضع سکونت آبان ۱۳۹۵ (دنباله)

غیر ساکن			ساکن در نقاط روستایی			گروه سنی
زن	مرد	مرد و زن	زن	مرد	مرد و زن	
۲	۶	۸	۱۸۱۴	۲۰۹۰	۳۹۰۴	..... ۷۵-۷۹ ساله
۱	۴	۵	۴۵۸	۳۵۷	۸۱۵	..... ۷۵ ساله
۱	۱	۲	۳۷۶	۴۱۰	۷۸۶	..... ۷۶ ساله
۰	۰	۰	۳۷۳	۴۳۳	۸۰۶	..... ۷۷ ساله
۰	۰	۰	۳۳۷	۴۴۸	۷۸۵	..... ۷۸ ساله
	۱	۱	۲۷۰	۴۴۲	۷۱۲	..... ۷۹ ساله
۴	۴	۸	۱۳۱۶	۱۷۳۹	۳۰۵۵	..... ۸۰-۸۴ ساله
۲	۱	۳	۳۵۲	۵۰۳	۸۵۵	..... ۸۰ ساله
۱	۱	۲	۲۳۴	۳۲۲	۵۵۶	..... ۸۱ ساله
۰	۰	۰	۲۳۵	۳۰۳	۵۳۸	..... ۸۲ ساله
۱	۲	۳	۲۶۲	۳۰۵	۵۶۷	..... ۸۳ ساله
۰	۰	۰	۲۳۳	۳۰۶	۵۳۹	..... ۸۴ ساله
۱	۳	۴	۷۲۲	۱۰۴۷	۱۷۶۹	..... ۸۵-۸۹ ساله
۱	۲	۳	۲۳۳	۲۸۵	۵۱۸	..... ۸۵ ساله
۰	۰	۰	۱۴۷	۲۴۵	۳۹۲	..... ۸۶ ساله
۰	۰	۰	۱۴۲	۲۰۶	۳۴۸	..... ۸۷ ساله
	۱	۱	۱۰۸	۱۶۲	۲۷۰	..... ۸۸ ساله
۰	۰	۰	۹۲	۱۴۹	۲۴۱	..... ۸۹ ساله
۲	۱	۳	۱۷۵	۲۸۱	۴۵۶	..... ۹۰-۹۴ ساله
۱	۰	۱	۷۱	۱۰۸	۱۷۹	..... ۹۰ ساله
۱	۰	۱	۴۱	۶۵	۱۰۶	..... ۹۱ ساله
۰	۱	۱	۲۴	۵۹	۸۳	..... ۹۲ ساله
۰	۰	۰	۲۴	۳۰	۵۴	..... ۹۳ ساله
۰	۰	۰	۱۵	۱۹	۳۴	..... ۹۴ ساله
+	+	+	۳۲	۴۰	۷۲	..... ۹۵-۹۹ ساله
۰	۰	۰	۱۹	۱۷	۳۶	..... ۹۵ ساله
۰	۰	۰	۴	۹	۱۳	..... ۹۶ ساله
۰	۰	۰	۳	۱۱	۱۴	..... ۹۷ ساله
۰	۰	۰	۳	۲	۵	..... ۹۸ ساله
۰	۰	۰	۳	۱	۴	..... ۹۹ ساله
+	+	+	۱۲	۱۰	۲۲	..... ۱۰۰ ساله و بیش تر..
۰	۰	۰	۰	۰	۰	..... نامشخص

مأخذ- مرکز آمار ایران. (رم).

نمودار ۲-۳- هرم سنی جمعیت استان: سال ۱۳۹۵



منبع: جدول ۳-۳

۳-۵- جمعیت برحسب جنس و گروه‌های عمده سنی آبان ۱۳۹۵

روستایی			شهری			کل استان <sup>(۱)</sup>			گروه‌های عمده سنی
زن	مرد	مرد و زن	زن	مرد	مرد و زن	زن	مرد	مرد و زن	
۱۶۵۷۶۱	۱۷۴۵۵۸	۳۴۰۳۱۹	۲۹۹۶۴۶	۳۰۷۷۹۸	۶۰۷۴۴۴	۴۶۵۴۰۷	۴۸۲۳۵۶	۹۴۷۷۶۳	جمع.....
۳۴۹۳	۳۸۶۹	۷۳۶۲	۵۵۰۳	۵۷۲۵	۱۱۲۲۸	۸۹۹۶	۹۵۹۴	۱۸۵۹۰	اطفال (کمتر از یک سال).....
۱۷۶۸۳	۱۹۴۴۶	۳۷۱۲۹	۲۶۷۶۰	۲۸۱۴۶	۵۴۹۰۶	۴۴۴۴۳	۴۷۵۹۲	۹۲۰۳۵	نوباوگان (۵-۱ ساله).....
۱۵۱۳۶	۱۶۱۰۱	۳۱۲۳۷	۲۳۸۶۶	۲۴۵۴۸	۴۸۴۱۴	۳۹۰۰۲	۴۰۶۴۹	۷۹۶۵۱	کودکان (۱۰-۶ ساله).....
۱۰۴۳۲	۱۰۸۴۰	۲۱۲۷۲	۱۷۰۹۳	۱۷۸۴۱	۳۴۹۳۴	۲۷۵۲۵	۲۸۶۸۱	۵۶۲۰۶	نوجوانان (۱۴-۱۱ ساله).....
۲۷۴۵۵	۲۸۶۰۵	۵۶۰۶۰	۴۵۳۵۹	۴۵۰۵۵	۹۰۴۱۴	۷۲۸۱۴	۷۳۶۶۰	۱۴۶۴۷۴	جوانان (۲۴-۱۵ ساله).....
۸۱۰۳۳	۸۵۱۵۲	۱۶۶۱۸۵	۱۶۳۷۷۱	۱۷۰۰۷۱	۳۳۳۸۴۲	۲۴۴۸۰۴	۲۵۵۲۲۳	۵۰۰۰۲۷	میانسالان (۶۴-۲۵ ساله).....
۱۰۵۲۹	۱۰۵۴۵	۲۱۰۷۴	۱۷۲۹۴	۱۶۴۱۲	۳۳۷۰۶	۲۷۸۲۳	۲۶۹۵۷	۵۴۷۸۰	بزرگسالان (۶۵ ساله و بیش تر)...
.	.	.	.	.	.	.	.	.	نامشخص.....

(۱) آمار جمعیت غیرساکن در جمعیت کل منظور شده است.

مأخذ- مرکز آمار ایران. (ر.م).

۳-۶- خانوار و جمعیت برحسب جنس در نقاط شهری و روستایی

جمعیت			تعداد خانوار	شرح
زن	مرد	مرد و زن		
<b>جمع</b>				
۱۱۲۲۸۷	۱۲۰۷۳۶	۲۳۳۰۲۳	۴۸۹۳۵	آبان ۱۳۳۵.....
۱۴۲۷۸۸	۱۵۵۶۶۰	۲۹۸۴۴۸	۵۸۲۸۷	آبان ۱۳۴۵.....
۱۹۲۴۷۹	۲۰۱۸۷۸	۳۹۴۳۵۷	۷۴۱۴۴	آبان ۱۳۵۵.....
۳۰۷۳۱۰	۳۲۳۸۶۹	۶۳۱۱۷۹	۱۱۴۳۰۲	مهر ۱۳۶۵ <sup>(۱)</sup> .....
۳۶۰۰۶۶	۳۸۷۲۳۱	۷۴۷۲۹۷	۱۳۰۵۲۱	مهر ۱۳۷۰ <sup>(۱)</sup> .....
۳۷۶۸۸۵	۳۸۴۲۸۳	۷۶۱۱۶۸	۱۴۳۲۶۰	آبان ۱۳۷۵ <sup>(۱)</sup> .....
۴۲۶۲۶۶	۴۳۱۶۴۴	۸۵۷۹۱۰	۱۹۴۵۷۶	آبان ۱۳۸۵ <sup>(۱)</sup> .....
۴۴۴۲۹۵	۴۵۰۹۶۸	۸۹۵۲۶۳	۲۳۴۶۱۲	آبان ۱۳۹۰ <sup>(۱)</sup> .....
<b>۴۶۵۴۰۷</b>	<b>۴۸۲۳۵۶</b>	<b>۹۴۷۷۶۳</b>	<b>۲۷۰۴۳۴</b>	<b>آبان ۱۳۹۵<sup>(۲)</sup>.....</b>
<b>نقاط شهری</b>				
۲۶۱۵۹	۲۷۲۱۷	۵۳۳۷۶	۳۳۴۲	آبان ۱۳۳۵.....
۴۲۵۸۵	۴۴۹۶۷	۸۷۵۵۲	۱۶۷۹۳	آبان ۱۳۴۵.....
۶۸۳۰۶	۷۱۹۶۶	۱۴۰۲۷۲	۲۶۶۷۸	آبان ۱۳۵۵.....
۱۱۲۱۴۷	۱۱۷۳۲۴	۲۲۹۴۷۱	۴۳۵۹۴	مهر ۱۳۶۵.....
۱۳۵۸۵۸	۱۴۱۱۴۸	۲۷۷۰۰۶	۵۱۸۴۸	مهر ۱۳۷۰.....
۱۶۹۱۶۹	۱۷۳۷۳۶	۳۴۲۹۰۵	۶۷۱۳۴	آبان ۱۳۷۵.....
۲۱۹۶۴۸	۲۲۲۶۵۰	۴۴۲۲۹۸	۱۰۵۳۲۷	آبان ۱۳۸۵.....
۲۵۸۳۹۳	۲۶۲۶۷۸	۵۲۱۰۷۱	۱۴۱۲۲۱	آبان ۱۳۹۰.....
<b>۳۰۴۲۲۱</b>	<b>۳۱۲۶۱۷</b>	<b>۶۱۶۸۳۸</b>	<b>۱۷۸۱۷۵۲</b>	<b>آبان ۱۳۹۵.....</b>
<b>نقاط روستایی</b>				
۸۶۱۲۸	۹۳۵۱۹	۱۷۹۶۴۷	۴۵۵۹۳	آبان ۱۳۳۵.....
۱۰۰۲۰۳	۱۱۰۶۹۳	۲۱۰۸۹۶	۴۱۴۹۴	آبان ۱۳۴۵.....
۱۲۴۱۷۳	۱۲۹۹۱۲	۲۵۴۰۸۵	۴۷۴۶۶	آبان ۱۳۵۵.....
۱۹۳۳۱۴	۲۰۴۵۸۵	۳۹۷۸۹۹	۷۰۰۷۶	مهر ۱۳۶۵.....
۲۱۲۴۷۰	۲۳۳۰۲۸	۴۴۵۴۹۸	۷۴۷۵۸	مهر ۱۳۷۰.....
۲۰۷۰۹۲	۲۰۹۹۱۳	۴۱۷۰۰۵	۷۵۹۱۲	آبان ۱۳۷۵.....
۲۰۶۰۸۷	۲۰۸۵۳۷	۴۱۴۶۲۴	۸۹۰۸۹	آبان ۱۳۸۵.....
۱۸۵۱۹۱	۱۸۷۵۵۵	۳۷۲۷۴۶	۹۳۳۹۱	آبان ۱۳۹۰.....
<b>۱۶۱۱۸۶</b>	<b>۱۶۹۷۳۹</b>	<b>۳۳۰۹۲۵</b>	<b>۹۱۶۸۲</b>	<b>آبان ۱۳۹۵.....</b>

(۱) آمار تعداد خانوار و جمعیت غیرساکن سال‌های ۱۳۷۰، ۱۳۷۵، ۱۳۸۵، ۱۳۹۰ و ۱۳۹۵ در آمار خانوار جمعیت کل استان منظور شده است.

(۲) آمار خانوار و جمعیت غیرساکن جزو آمار نقاط روستایی منظور شده است.

مأخذ- اداره کل آمار عمومی. (ر.م).

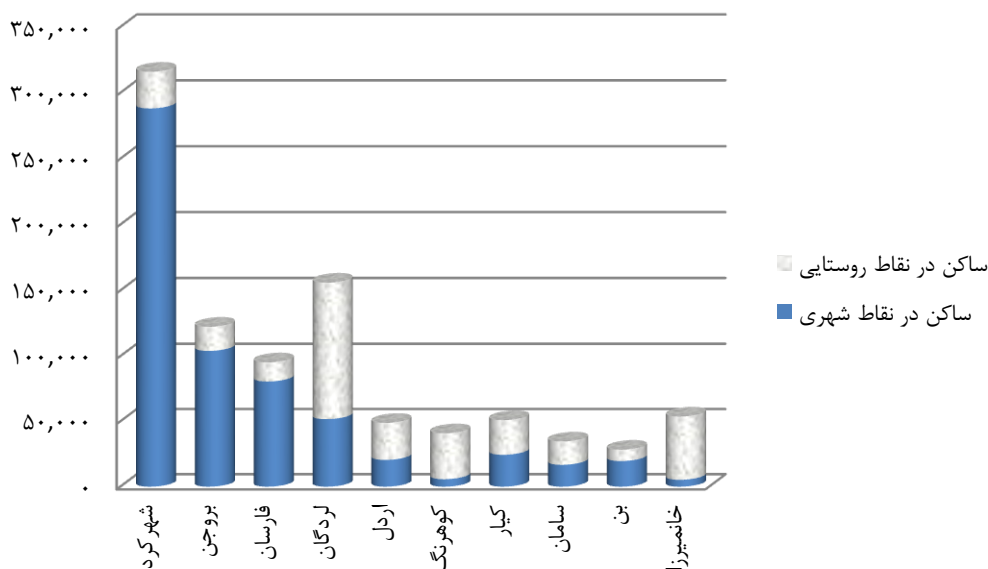
- مرکز آمار ایران. (ر.م).

۳-۷- خانوار و جمعیت شهرستانها<sup>(۱)</sup> برحسب ساکن و غیرساکن: آبان ۱۳۹۵

شهرستان	جمع		ساکن در نقاط شهری		ساکن در نقاط روستایی		غیرساکن	
	خانوار	جمعیت	خانوار	جمعیت	خانوار	جمعیت	خانوار	جمعیت
کل استان.....	۲۷۰۴۳۴	۹۴۷۷۶۳	۱۷۸۱۷۵۲	۶۱۶۸۳۸	۹۱۵۱۷	۳۳۰۲۷۳	۱۶۵	۶۵۲
شهرکرد.....	۹۳۱۰۴	۳۱۵۹۸۰	۸۴۶۵۸	۲۸۸۱۹۹	۸۴۴۳	۲۷۷۷۸	۳	۳
بروجن.....	۳۶۲۳۸	۱۲۲۴۸۳	۳۰۷۹۱	۱۰۴۰۵۳	۵۴۴۷	۱۸۴۳۰	۰	۰
فارسان.....	۲۶۹۱۴	۹۵۲۸۶	۲۲۷۹۲	۸۰۶۱۸	۴۱۲۲	۱۴۶۶۸	۰	۰
لردگان.....	۳۱۱۲۹	۱۲۲۹۳۰	۱۲۰۴۷	۴۷۷۱۱	۱۹۰۸۲	۷۵۲۱۹	۰	۰
اردل.....	۱۳۰۶۶	۴۸۸۸۰	۵۴۹۱	۲۰۴۸۷	۷۵۷۴	۲۸۳۸۹	۱	۴
کوهرنگ.....	۱۰۸۵۹	۴۱۵۳۵	۱۴۵۵	۵۷۱۱	۹۲۴۴	۳۵۱۸۳	۱۶۰	۶۴۱
کیار.....	۱۵۵۴۹	۵۰۹۷۶	۷۴۶۷	۲۴۴۳۰	۸۰۸۱	۲۶۵۴۲	۱	۴
سامان.....	۱۱۰۸۰	۳۴۶۱۶	۵۳۶۸	۱۶۷۴۰	۵۷۱۲	۱۷۸۷۶	۰	۰
بن.....	۸۷۹۹	۲۸۳۲۶	۶۰۷۳	۱۹۶۱۷	۲۷۲۶	۸۷۰۹	۰	۰
خانمیرزا.....	۱۴۴۱۱	۵۳۷۲۸	۱۳۸۲	۵۲۴۸	۱۳۰۲۹	۴۸۴۸۰	۰	۰
فلارد.....	۹۲۸۵	۳۳۰۲۳	۱۲۲۸	۴۰۲۴	۸۰۵۷	۲۸۹۹۹	۰	۰

(۱) اطلاعات این جدول براساس آخرین تقسیمات سیاسی استان تا پایان سال ۱۴۰۱ استان بازسازی شده است. مأخذ- مرکز آمار ایران. دفتر جمعیت، نیروی کار و سرشماری.

نمودار ۳-۳- جمعیت شهرستانها در نقاط شهری و روستایی: سال ۱۳۹۵



منبع: جدول ۳-۶

۸-۳- جمعیت شهرهای استان

شهر	۱۳۳۵	۱۳۴۵	۱۳۵۵	۱۳۶۵	۱۳۷۵	۱۳۸۵	۱۳۹۰	۱۳۹۵
آلونی.....	۴۸۳	۵۱۸	۷۱۴	۱۱۵۴	۱۶۲۵	۲۳۰۸	۴۰۹۴	۵۲۴۸
اردل.....	۱۳۰۵	۱۸۰۳	۲۳۶۳	۴۳۳۱	۷۱۷۷	۸۷۰۷	۸۹۹۲	۱۰۱۱۳
باباحیدر.....	۲۳۴۴	۳۲۷۵	۴۹۲۱	۸۶۹۵	۱۰۶۷۶	۱۰۹۶۶	۱۱۰۹۹	۱۱۲۰۲
بازفت.....	۱۰۰	۱۴۳	۲۲۷	۴۷۵	۶۵۱	۱۶۱۶	۶۷۵	۱۵۱۹
بروجن.....	۱۱۷۴۶	۱۵۴۵۴	۲۰۹۳۹	۳۴۲۳۱	۴۲۸۶۲	۴۹۹۶۹	۵۲۶۹۴	۵۷۰۷۱
بلداجی.....	۳۸۴۲	۴۴۹۱	۶۵۸۷	۹۷۲۳	۱۰۷۰۸	۱۰۹۷۸	۱۱۷۲۸	۱۱۹۸۰
بن.....	۵۰۴۴	۵۷۱۲	۶۵۹۲	۱۰۰۹۸	۱۱۰۱۵	۱۱۸۳۸	۱۱۷۷۵	۱۲۹۷۱
پردنجان.....	۱۳۰۰	۱۹۴۰	۲۷۵۶	۴۹۵۲	۶۲۵۰	۷۳۷۰	۸۰۸۸	۸۶۹۹
جونقان.....	۵۶۹۸	۷۲۱۶	۸۴۲۴	۱۲۳۳۳	۱۴۰۹۶	۱۴۸۱۰	۱۴۸۰۰	۱۴۴۳۳
چلگرد.....	۲۲۰	۳۱۴	۴۸۳	۱۱۱۹	۱۷۳۷	۳۳۳۶	۳۰۶۱	۲۹۸۹
چلیچه.....	۱۴۵۵	۲۱۱۷	۲۵۹۴	۴۰۴۹	۴۴۷۳	۴۶۵۶	۴۹۹۳	۴۹۴۵
دستاء.....	۱۵۹۹	۲۵۱۱	۳۲۶۴	۴۸۶۵	۵۰۸۴	۵۱۱۱	۵۱۹۹	۵۱۴۳
دشتک.....	۱۴۳۱	۱۵۰۷	۲۰۶۸	۳۱۲۱	۳۵۵۱	۴۱۴۸	۴۳۴۸	۴۰۱۶
سامان.....	۴۹۰۵	۶۲۵۸	۷۱۳۱	۱۲۰۱۲	۱۳۶۷۳	۱۴۸۰۰	۱۵۳۲۷	۱۴۱۹۲
سرخون.....	۴۴۸	۴۰۳	۱۴۱۱	۱۴۴۵	۱۶۷۵	۱۸۹۵	۲۲۷۹	۲۱۳۱
سردشت.....	۰۰۰	۶۵۹	۱۰۹۳	۱۶۶۴	۲۴۰۷	۳۴۹۹	۴۳۰۰	۵۶۹۱
سفیددشت.....	۲۸۳۵	۲۱۹۹	۳۰۶۱	۴۶۰۰	۵۶۰۱	۵۸۸۰	۵۵۶۱	۵۴۷۱
سودجان.....	۲۲۸۷	۲۷۰۸	۳۱۲۹	۴۸۲۶	۵۵۹۲	۵۴۱۵	۵۴۱۰	۵۵۸۱
سورشجان.....	۲۵۶۲	۳۴۹۱	۵۲۹۷	۸۹۴۶	۱۰۳۴۰	۱۱۱۴۶	۱۱۴۰۷	۱۲۳۰۸
شلمزار.....	۲۱۳۰	۲۸۷۹	۳۵۴۵	۵۶۶۰	۶۹۰۲	۷۰۹۶	۷۱۳۲	۶۸۹۹
شهرکرد.....	۲۰۲۷۸	۲۹۵۴۴	۴۷۷۳۷	۸۶۰۶۵	۱۱۴۳۷۷	۱۴۸۴۶۴	۱۵۹۷۷۵	۱۹۰۴۴۱
صمصامی.....	۰۰۰	۷۸	۱۱۵	۲۸۳	۴۱۸	۳۶۳	۴۹۱	۱۲۰۳
طاقانک.....	۱۷۱۳	۲۲۲۲	۲۹۳۸	۵۱۳۴	۵۵۸۸	۵۵۰۴	۵۹۴۱	۶۱۷۰
فارسان.....	۴۱۸۶	۶۰۷۸	۷۵۹۳	۱۴۹۳۸	۲۰۰۹۷	۲۶۸۴۲	۲۸۰۱۳	۳۰۵۰۴
فراذنبه.....	۳۱۷۱	۵۳۴۹	۷۳۰۴	۱۰۸۶۶	۱۲۴۹۸	۱۲۷۰۳	۱۳۱۳۹	۱۳۳۱۷
فرخشهر.....	۸۸۲۹	۹۸۱۳	۱۲۷۷۲	۲۰۴۴۱	۲۶۲۵۰	۲۹۴۹۹	۳۰۰۳۶	۳۱۷۳۹
فیل آباد.....	۱۸۲۱	۲۳۵۹	۳۰۵۰	۴۷۷۴	۵۱۰۸	۴۷۱۳	۵۲۲۴	۴۶۵۶
کاج.....	۹۹۰	۱۲۵۶	۱۴۳۴	۲۸۷۸	۳۵۲۰	۳۷۷۴	۴۰۲۷	۴۲۲۷
کیان.....	۴۲۲۵	۴۷۳۷	۶۱۲۸	۸۸۰۰	۱۰۰۷۹	۱۰۹۲۵	۱۲۰۲۰	۱۲۹۴۸
گندمان.....	۱۷۴۱	۱۹۷۰	۲۸۹۸	۴۲۵۳	۵۱۷۰	۵۸۴۷	۵۷۶۱	۶۲۹۱
گوجان.....	۱۲۰۶	۱۹۴۷	۲۷۷۰	۴۰۶۱	۴۷۸۶	۵۴۶۸	۵۸۸۱	۶۱۷۹
گهرو.....	۲۴۷۱	۳۰۱۲	۳۷۱۸	۵۷۰۹	۶۱۶۱	۶۰۹۷	۵۹۴۹	۶۲۶۳



۳-۸- جمعیت شهرهای استان (دنباله)

شهر	۱۳۳۵	۱۳۴۵	۱۳۵۵	۱۳۶۵	۱۳۷۵	۱۳۸۵	۱۳۹۰	۱۳۹۵
لردگان.....	۹۵۱	۱۶۸۵	۴۸۱۸	۸۳۳۱	۱۶۹۴۰	۲۳۶۷۳	۳۵۲۷۶	۴۰۵۲۸
مال خلیفه.....	۶۷۵	۸۳۲	۸۴۶	۱۰۴۸	۱۵۳۵	۳۴۰۰	۳۶۹۸	۴۰۲۴
منج.....	۲۴۳	۵۰۵	۷۶۶	۱۱۶۴	۱۳۵۸	۱۴۰۵	۱۴۸۶	۱۴۹۲
ناغان.....	۱۴۳۱	۱۸۶۳	۲۴۴۹	۳۹۵۵	۵۱۴۴	۵۰۸۴	۴۸۶۱	۶۱۲۵
نافچ.....	۱۶۲۷	۲۱۴۹	۲۶۰۹	۳۶۷۵	۳۸۱۹	۳۸۱۴	۳۹۷۵	۴۰۵۹
نقنه.....	۱۹۸۱	۲۱۶۰	۳۳۴۸	۵۸۱۰	۶۵۴۹	۸۲۳۴	۹۶۰۳	۹۹۲۳
هارونی.....	۲۲۵۷	۲۷۲۱	۳۲۵۸	۴۵۸۳	۵۰۸۳	۴۳۱۷	۴۲۱۸	۳۶۰۱
وردنجان.....	۱۳۲۱	۱۷۰۲	۲۳۹۱	۱۹۸۴	۴۲۹۵	۴۲۶۵	۴۳۲۴	۴۴۵۶
هفشجان.....	۶۵۷۳	۷۹۱۵	۱۱۱۴۶	۱۷۰۸۷	۱۸۸۰۱	۲۰۰۴۹	۲۰۸۴۷	۲۱۳۵۲
هوره.....	۱۱۳۳	۱۷۳۵	۱۹۸۹	۳۰۵۴	۲۷۰۲	۲۸۳۴	۲۶۲۹	۲۵۴۸
یان چشمه.....	۳۳۲۶	۳۷۵۰	۹۲۱	۱۱۹۱	۲۴۷۰	۲۲۴۴	۲۲۳۰	۲۱۹۰

مأخذ- اداره کل آمار عمومی. (رم).

- مرکز آمار ایران. (رم).

۳-۹- جمعیت برحسب نوع خانوار، جنس و شهرستان: آبان ۱۳۹۵

شهرستان	جمع										
	خانوار ساکن						خانوار معمولی				
	مرد و زن		مرد	زن	گروهی		مؤسسه‌ای		غیرساکن		
	مرد	زن	مرد	زن	مرد	زن	مرد	زن	مرد	زن	
کل استان.....	۹۴۷۷۶۳	۴۸۲۳۵۶	۴۶۵۴۰۷	۴۷۵۷۲۰	۴۵۹۸۴۴	۵۰۰	۳۲۹	۵۷۹۴	۴۹۲۴	۳۴۲	۳۱۰
شهرکرد.....	۳۱۵۹۸۰	۱۵۹۵۵۵	۱۵۶۴۲۵	۱۵۵۴۸۴	۱۵۲۹۳۶	۲۵۰	۱۶۰	۳۸۱۸	۳۳۲۹	۳	.
بروجن.....	۱۲۲۴۸۳	۶۲۱۴۱	۶۰۳۴۲	۶۱۳۹۷	۶۰۰۶۳	۶۷	۵۶	۶۷۷	۲۲۳	.	.
فارسان.....	۹۵۲۸۶	۴۸۹۰۶	۴۶۳۸۰	۴۸۵۷۲	۴۵۹۱۷	۲۴	۲۳	۳۱۰	۴۴۰	.	.
لردگان <sup>(۱)</sup> .....	۱۵۵۹۵۳	۷۹۴۲۸	۷۶۵۲۵	۱۰۶۶۳۳	۱۰۱۷۷۸	۴۱	۳۴	۵۶۶	۶۲۹	.	.
اردل.....	۴۸۸۸۰	۲۴۸۲۸	۲۴۰۵۲	۲۴۶۶۱	۲۳۹۰۱	۱۷	۲۰	۱۴۸	۱۲۹	۲	۲
کوهرنگ.....	۴۱۵۳۵	۲۱۴۵۶	۲۰۰۷۹	۲۰۸۰۳	۱۹۷۰۱	۶۷	۱۲	۲۵۲	۵۹	۳۳۴	۳۰۷
کیار.....	۵۰۹۷۶	۲۶۱۴۳	۲۴۸۳۳	۲۶۱۱۷	۲۴۷۱۵	۵	۲	۱۸	۱۱۵	۳	۱
سامان.....	۳۴۶۱۶	۱۷۶۹۱	۱۶۹۲۵	۱۷۶۶۲	۱۶۹۰۳	۲۹	۲۲	.	.	.	.
بن.....	۲۸۳۲۶	۱۴۳۹۶	۱۳۹۳۰	۱۴۳۹۱	۱۳۹۳۰	.	.	۵	.	.	.
خانمیرزا <sup>(۱)</sup> .....	۵۳۷۲۸	۲۷۸۱۲	۲۵۹۱۶	۲۷۸۱۲	۲۵۹۱۶	...	...	...	...	.	.
فلارد <sup>(۱)</sup> .....	۳۳۰۲۳	۱۶۹۷۲	۱۶۰۵۱	۱۶۹۷۲	۱۶۰۵۱	...	...	...	...	.	.

(۱) اطلاعات مربوط به جمعیت خانوار گروهی و مؤسسه‌ای ساکن شهرستان خانمیرزا و فلارد در اطلاعات شهرستان لردگان لحاظ شده است و تفکیک این اطلاعات امکان پذیر نیست.

مأخذ- مرکز آمار ایران. (رم).

۱-۹-۳- خانوار و جمعیت برحسب جنس، شهرستان، بخش، شهر و دهستان: آبان ماه ۱۳۹۵

جمعیت			تعداد خانوار	شرح
زن	مرد	مرد و زن		
۴۶۵۴۰۷	۴۸۳۳۵۶	۹۴۷۷۶۳	۲۷۰۴۳۴	کل استان.....
۱۵۶۴۲۵	۱۵۹۵۵۵	۳۱۵۹۸۰	۹۳۱۰۴	شهرستان شهرکرد.....
۱۲۲۸۱۶	۱۲۳۲۳۰	۲۴۶۰۴۶	۷۲۵۱۱	بخش مرکزی.....
۹۵۶۵۲	۹۴۷۸۹	۱۹۰۴۴۱	۵۵۴۹۲	شهر شهرکرد.....
۱۰۳۸۸	۱۰۹۶۴	۲۱۳۵۲	۶۶۵۵	شهر هفشجان.....
۶۳۵۰	۶۵۹۸	۱۲۹۴۸	۳۸۹۰	شهر کیان.....
۳۰۵۱	۳۱۱۹	۶۱۷۰	۱۹۴۲	شهر طاقانک.....
۱۹۷۰	۲۰۸۹	۴۰۵۹	۱۱۶۸	شهر نافچ.....
۲۶۶۵	۲۶۹۵	۵۳۶۰	۱۶۲۳	دهستان حومه.....
۲۷۴۰	۲۹۷۶	۵۷۱۶	۱۷۴۱	دهستان طاقانک.....
۱۵۹۰۳	۱۶۹۶۰	۳۲۸۶۳	۹۶۵۶	بخش لاران.....
۵۹۱۵	۶۳۹۳	۱۲۳۰۸	۳۵۹۵	شهر سورسجان.....
۲۷۵۸	۲۸۲۳	۵۵۸۱	۱۶۵۸	شهر سودجان.....
۱۶۸۹	۱۹۱۲	۳۶۰۱	۹۶۶	شهر هارونی.....
۱۱۱۳	۱۱۸۵	۲۲۹۸	۶۹۸	دهستان مرغملک.....
۴۴۲۸	۴۶۴۷	۹۰۷۵	۲۷۳۹	دهستان لار.....
۱۷۷۰۶	۱۹۳۶۲	۳۷۰۶۸	۱۰۹۳۴	بخش فرخشهر.....
۱۵۰۲۸	۱۶۷۱۱	۳۱۷۳۹	۹۲۹۲	شهر فرخشهر.....
۵۰۲	۴۷۷	۹۷۹	۳۰۱	دهستان قهفرخ.....
۲۱۷۶	۲۱۷۴	۴۳۵۰	۱۳۴۱	دهستان دستگرد امامزاده.....
.	۳	۳	۳	غیرساکن.....
۶۰۳۴۲	۶۲۱۴۱	۱۲۲۴۸۳	۳۶۲۳۸	شهرستان بروجن.....
۴۳۰۵۶	۴۳۸۵۹	۸۶۹۱۵	۲۵۷۲۲	بخش مرکزی.....
۲۸۵۶۸	۲۸۵۰۳	۵۷۰۷۱	۱۷۲۲۸	شهر بروجن.....
۶۵۷۴	۶۷۴۳	۱۳۳۱۷	۳۸۰۸	شهر فرادنبه.....
۲۶۹۰	۲۷۸۱	۵۴۷۱	۱۵۴۲	شهر سفیددشت.....
۴۷۳۸	۵۱۸۵	۹۹۲۳	۲۸۱۵	شهر نقنه.....
۴۸۶	۶۴۷	۱۱۳۳	۳۲۹	دهستان حومه.....
۷۶۱۰	۸۱۹۳	۱۵۸۰۳	۴۶۹۴	بخش گندمان.....
۳۰۴۹	۳۲۴۲	۶۲۹۱	۱۸۵۲	شهر گندمان.....
۲۲۱۹	۲۴۰۳	۴۶۲۲	۱۳۹۳	دهستان گندمان.....
۲۳۴۲	۲۵۴۸	۴۸۹۰	۱۴۴۹	دهستان دوراهان.....

↩

۱-۹-۳- خانوار و جمعیت بر حسب جنس، شهرستان، بخش، شهر و دهستان: آبان ماه ۱۳۹۵ (دنباله)

جمعیت			تعداد خانوار	شرح
زن	مرد	مرد و زن		
۹۶۷۶	۱۰۰۸۹	۱۹۷۶۵	۵۸۲۲	بخش بلداجی.....
۵۸۵۵	۶۱۲۵	۱۱۹۸۰	۳۵۴۶	شهر بلداجی.....
۲۵۸۰	۲۶۳۶	۵۲۱۶	۱۵۱۷	دهستان چغاخور.....
۱۲۴۱	۱۳۲۸	۲۵۶۹	۷۵۹	دهستان امامزاده حمزه علی.....
۴۶۳۸۰	۴۸۹۰۶	۹۵۲۸۶	۲۶۹۱۴	شهرستان فارسان.....
۲۰۳۳۷	۲۱۱۵۶	۴۱۴۹۳	۱۱۴۹۲	بخش مرکزی.....
۱۵۰۲۹	۱۵۴۷۵	۳۰۵۰۴	۸۴۰۰	شهر فارسان.....
۳۰۰۱	۳۱۷۸	۶۱۷۹	۱۷۸۰	شهر گوجان.....
۲۳۰۷	۲۵۰۳	۴۸۱۰	۱۳۱۲	دهستان میزدج علیا.....
۹۱۵۸	۹۷۵۹	۱۸۹۱۷	۵۴۷۸	بخش باباحیدر.....
۵۴۱۰	۵۷۹۲	۱۱۲۰۲	۳۲۷۶	شهر باباحیدر.....
۲۲۴۳	۲۴۱۳	۴۶۵۶	۱۴۰۱	شهر فیل‌آباد.....
۶۵۷	۶۴۵	۱۳۰۲	۳۳۹	دهستان سراب علیا.....
۸۴۸	۹۰۹	۱۷۵۷	۴۶۲	دهستان سراب سفلی.....
۱۶۸۸۵	۱۷۹۹۱	۳۴۸۷۶	۹۹۴۴	بخش جوققان.....
۷۰۹۷	۷۳۳۶	۱۴۴۳۳	۴۱۵۴	شهر جوققان.....
۴۱۱۵	۴۵۸۴	۸۶۹۹	۲۳۶۸	شهر پردنجان.....
۲۳۸۶	۲۵۵۹	۴۹۴۵	۱۴۱۳	شهر چلیچه.....
۱۹۳۸	۲۱۱۱	۴۰۴۹	۱۱۹۳	دهستان میزدج سفلی.....
۱۳۴۹	۱۴۰۱	۲۷۵۰	۸۱۶	دهستان جوققان.....
۷۶۵۲۵	۷۹۴۲۸	۱۵۵۹۵۳	۴۰۴۱۴	شهرستان لردگان.....
۴۳۵۴۵	۴۴۶۲۵	۸۸۱۷۰	۲۲۸۲۵	بخش مرکزی.....
۲۰۰۹۱	۲۰۴۳۷	۴۰۵۲۸	۱۰۴۸۲	شهر لردگان.....
۶۲۹۸	۶۴۵۹	۱۲۷۵۷	۳۴۴۴	دهستان ریگ.....
۱۷۱۵۶	۱۷۷۲۹	۳۴۸۸۵	۸۸۹۹	دهستان میلاس.....
۸۸۴۹	۹۱۴۹	۱۷۹۹۸	۴۶۲۶	بخش منج.....
۷۰۱	۷۹۱	۱۴۹۲	۳۸۱	شهر منج.....
۴۲۰۱	۴۳۷۲	۸۵۷۳	۲۲۳۱	دهستان منج.....
۳۹۴۷	۳۹۸۶	۷۹۳۳	۲۰۱۴	دهستان بارز.....

↩

۱-۹-۳- خانوار و جمعیت بر حسب جنس، شهرستان، بخش، شهر و دهستان: آبان ماه ۱۳۹۵ (دنباله)

جمعیت			تعداد خانوار	شرح
زن	مرد	مرد و زن		
۸۰۸۰	۸۶۸۲	۱۶۷۶۲	۳۶۷۸	بخش روددشت.....
۲۷۶۰	۲۹۳۱	۵۶۹۱	۱۱۸۴	شهر سردشت.....
۴۴۱۵	۴۷۹۶	۹۲۱۱	۲۰۸۵	دهستان سردشت.....
۹۰۵	۹۵۵	۱۸۶۰	۴۰۹	دهستان دودراء.....
۲۴۰۵۲	۲۴۸۲۸	۴۸۸۸۰	۱۳۰۶۶	شهرستان اردل.....
۱۷۳۴۳	۱۷۸۳۶	۳۵۱۷۹	۹۴۳۴	بخش مرکزی.....
۵۰۳۳	۵۰۸۰	۱۰۱۱۳	۲۶۴۲	شهر اردل.....
۲۰۶۳	۲۱۶۴	۴۲۲۷	۱۱۶۷	شهر کاج.....
۲۰۰۹	۲۰۰۷	۴۰۱۶	۱۱۱۰	شهر دشتک.....
۲۸۷۶	۳۰۱۴	۵۸۹۰	۱۴۳۲	دهستان دیناران.....
۵۳۶۲	۵۵۷۱	۱۰۹۳۳	۳۰۸۳	دهستان پشتکوه.....
۶۷۰۷	۶۹۹۰	۱۳۶۹۷	۳۶۳۱	بخش میانکوه.....
۱۰۱۶	۱۱۱۵	۲۱۳۱	۵۷۲	شهر سرخون.....
۳۳۸۹	۳۵۸۴	۶۹۷۳	۱۹۱۷	دهستان میانکوه.....
۲۳۰۲	۲۲۹۱	۴۵۹۳	۱۱۴۲	دهستان شلیل.....
۲	۲	۴	۱	غیرساکن.....
۲۰۰۷۹	۲۱۴۵۶	۴۱۵۳۵	۱۰۸۵۹	شهرستان کوه‌رنگ.....
۹۸۲۶	۱۰۳۹۶	۲۰۲۲۲	۵۲۹۵	بخش مرکزی.....
۱۳۸۷	۱۶۰۲	۲۹۸۹	۷۵۳	شهر چلگرد.....
۲۵۹۹	۲۸۳۲	۵۴۳۱	۱۴۸۹	دهستان شوراب تنگزی.....
۳۸۳۲	۳۹۷۸	۷۸۱۰	۲۱۳۶	دهستان دشت زرین.....
۲۰۰۸	۱۹۸۴	۳۹۹۲	۹۱۷	دهستان میانکوه موگوثی.....
۷۰۷۶	۷۶۶۶	۱۴۷۴۲	۳۴۷۸	بخش بازفت.....
۷۱۰	۸۰۹	۱۵۱۹	۳۳۷	شهر بازفت.....
۱۹۹۲	۲۱۵۲	۴۱۴۴	۱۰۰۰	دهستان بازفت بالا.....
۴۳۷۴	۴۷۰۵	۹۰۷۹	۲۱۴۱	دهستان بازفت پایین.....
۲۸۷۰	۳۰۶۰	۵۹۳۰	۱۹۲۶	بخش دوآب صمصامی.....
۵۸۸	۶۱۵	۱۲۰۳	۳۶۵	شهر صمصامی.....
۱۶۶۲	۱۶۹۱	۳۳۵۳	۱۱۳۱	دهستان دوآب.....
۶۲۰	۷۵۴	۱۳۷۴	۴۳۰	دهستان شهریاری.....
۳۰۷	۳۳۴	۶۴۱	۱۶۰	غیرساکن.....

↩

۱-۹-۳- خانوار و جمعیت بر حسب جنس، شهرستان، بخش، شهر و دهستان: آبان ماه ۱۳۹۵ (دنباله)

شرح	تعداد خانوار	جمعیت		
		مرد و زن	مرد	زن
شهرستان کیار.....	۱۵۵۴۹	۵۰۹۷۶	۲۶۱۴۳	۲۴۸۳۳
بخش مرکزی.....	۱۰۸۵۳	۳۵۰۱۵	۱۷۹۷۵	۱۷۰۴۰
شهر شلمزار.....	۲۱۱۶	۶۸۹۹	۳۵۶۳	۳۳۳۶
شهر گهرو.....	۱۸۹۴	۶۲۶۳	۳۱۹۵	۳۰۶۸
شهر دستنآ.....	۱۶۱۵	۵۱۴۳	۲۶۴۹	۲۴۹۴
دهستان کیار غربی.....	۲۸۹۳	۹۰۱۱	۴۶۴۹	۴۳۶۲
دهستان کیار شرقی.....	۲۳۳۵	۷۶۹۹	۳۹۱۹	۳۷۸۰
بخش ناغان.....	۴۶۹۵	۱۵۹۵۷	۸۱۶۵	۷۷۹۲
شهر ناغان.....	۱۸۴۲	۶۱۲۵	۳۱۴۰	۲۹۸۵
دهستان ناغان.....	۸۱۳	۲۷۳۹	۱۴۰۱	۱۳۳۸
دهستان مشایخ.....	۲۰۴۰	۷۰۹۳	۳۶۲۴	۳۴۶۹
غیرساکن.....	۱	۴	۳	۱
شهرستان سامان.....	۱۱۰۸۰	۳۴۶۱۶	۱۷۶۹۱	۱۶۹۲۵
بخش مرکزی.....	۷۷۹۲	۲۴۴۴۹	۱۲۴۲۷	۱۲۰۲۲
شهر سامان.....	۴۵۵۴	۱۴۱۹۲	۷۱۵۵	۷۰۳۷
دهستان سامان.....	۱۷۲۹	۵۴۷۳	۲۷۷۹	۲۶۹۴
دهستان چما.....	۱۵۰۹	۴۷۸۴	۲۴۹۳	۲۲۹۱
بخش زاینده‌رود.....	۳۲۸۸	۱۰۱۶۷	۵۲۶۴	۴۹۰۳
شهر هوره.....	۸۱۴	۲۵۴۸	۱۲۹۶	۱۲۵۲
دهستان هوره.....	۱۲۴۸	۳۸۵۰	۲۰۰۰	۱۸۵۰
دهستان زرین.....	۱۲۲۶	۳۷۶۹	۱۹۶۸	۱۸۰۱
شهرستان بن.....	۸۷۹۹	۲۸۳۲۶	۱۴۳۹۶	۱۳۹۳۰
بخش مرکزی.....	۷۳۲۸	۲۳۶۲۴	۱۲۰۱۹	۱۱۶۰۵
شهر بن.....	۴۰۴۹	۱۲۹۷۱	۶۶۳۳	۶۳۳۸
شهر وردنجان.....	۱۳۲۹	۴۴۵۶	۲۱۹۷	۲۲۵۹
دهستان حومه.....	۱۰۱۹	۳۱۹۴	۱۶۵۵	۱۵۳۹
دهستان وردنجان.....	۹۳۱	۳۰۰۳	۱۵۳۴	۱۴۶۹
بخش شیدا.....	۱۴۷۱	۴۷۰۲	۲۳۷۷	۲۳۲۵
شهر یان‌چشمه.....	۶۹۵	۲۱۹۰	۱۱۱۰	۱۰۸۰
دهستان زاینده‌رود جنوبی.....	۳۴۱	۱۱۶۱	۵۸۹	۵۷۲
دهستان شیدا.....	۴۳۵	۱۳۵۱	۶۷۸	۶۷۳

۱-۹-۳- خانوار و جمعیت برحسب جنس، شهرستان<sup>(۱)</sup>، بخش، شهر و دهستان: آبان ماه ۱۳۹۵ (دنباله)

شرح	تعداد خانوار	جمعیت		
		مرد و زن	مرد	زن
شهرستان خانمیرزا.....	۱۴۴۱۱	۵۳۷۲۸	۲۷۸۱۲	۲۵۹۱۶
بخش مرکزی.....	۹۸۷۲	۳۶۳۶۰	۱۸۸۵۲	۱۷۵۰۸
شهر آلونی.....	۱۳۸۲	۵۲۴۸	۲۷۳۵	۲۵۱۳
دهستان خانمیرزا.....	۵۳۸۸	۲۰۳۳۷	۱۰۶۹۰	۹۶۴۷
دهستان جوانمردی.....	۳۱۰۲	۱۰۷۷۵	۵۴۲۷	۵۳۴۸
بخش ارمند.....	۴۵۳۹	۱۷۳۶۸	۸۹۶۰	۸۴۰۸
دهستان ارمند.....	۲۸۳۵	۱۰۷۳۰	۵۵۲۵	۵۲۰۵
دهستان سپیدار.....	۱۷۰۴	۶۶۳۸	۳۴۳۵	۳۲۰۳
شهرستان فلارد.....	۹۲۸۵	۳۳۰۲۳	۱۶۹۷۲	۱۶۰۵۱
بخش فلارد.....	۶۸۴۸	۲۴۰۴۷	۱۲۳۴۳	۱۱۷۰۴
شهر مال خلیفه.....	۱۲۲۸	۴۰۲۴	۲۰۷۹	۱۹۴۵
دهستان فلارد.....	۳۸۹۹	۱۴۲۱۶	۷۳۰۱	۶۹۱۵
دهستان شهریار.....	۱۷۲۱	۵۸۰۷	۲۹۶۳	۲۸۴۴
بخش امامزاده حسن.....	۲۴۳۷	۸۹۷۶	۴۶۲۹	۴۳۴۷
دهستان پروز.....	۱۲۲۶	۴۴۸۵	۲۳۱۸	۲۱۶۷
دهستان پشتکوه.....	۱۲۱۱	۴۴۹۱	۲۳۱۱	۲۱۸۰

(۱) اطلاعات این جدول براساس آخرین تقسیمات سیاسی استان تا پایان سال ۱۴۰۱ استان بازسازی شده است.  
 مأخذ- مرکز آمار ایران. دفتر جمعیت، نیروی کار و سرشماری.

۲-۹-۳- جمعیت برحسب جنس و شهرستان: آبان ۱۳۹۵ و برآورد جمعیت در سال‌های ۱۴۰۱-۱۳۹۶

کل آبان ۱۳۹۵									شهرستان
نقاط روستایی			نقاط شهری			جمع			
زن	مرد	مرد و زن	زن	مرد	مرد و زن	زن	مرد	مرد و زن	
۱۶۳۹۵۸	۱۶۸۸۲۹	۳۳۰۹۲۵	۳۰۸۰۴۰	۳۱۸۱۷۳	۶۲۶۲۱۳	۶۶۵۴۰۷	۴۸۳۳۵۶	۹۴۷۷۶۳	کل استان.....
۱۵۷۵۶	۱۶۰۹۶	۳۱۸۵۲	۱۴۴۰۷۹	۱۴۸۸۱۸	۲۹۲۸۹۷	۱۵۶۴۲۵	۱۵۹۵۵۵	۳۱۵۹۸۰	شهرکرد.....
۸۶۹۹	۸۹۱۸	۱۷۶۱۷	۵۱۹۴۱	۵۳۶۵۰	۱۰۴۰۵۳	۶۰۳۴۲	۶۲۱۴۱	۱۲۲۴۸۳	بروجن.....
۶۷۹۴	۶۹۶۶	۱۳۷۶۱	۴۰۲۱۸	۴۱۵۴۱	۸۰۶۱۸	۴۶۳۸۰	۴۸۹۰۶	۹۵۲۸۶	فارسان.....
۳۷۶۳۳	۳۸۸۰۳	۷۶۴۳۶	۲۳۸۱۱	۲۴۵۹۴	۴۸۴۰۵	۶۰۳۲۰	۶۲۶۱۰	۱۲۲۹۳۰	لردگان.....
۱۳۴۲۱	۱۳۸۳۶	۲۷۲۵۷	۱۰۱۹۵	۱۰۵۳۱	۲۰۷۲۶	۲۴۰۵۲	۲۴۸۲۸	۴۸۸۸۰	اردل.....
۱۸۱۸۷	۱۸۷۶۳	۳۶۹۵۰	۲۸۵۰	۲۹۴۳	۵۷۹۳	۲۰۰۷۹	۲۱۴۵۶	۴۱۵۳۵	کوهرنگ.....
۱۲۲۵۷	۱۲۶۳۳	۲۴۸۹۰	۱۲۱۷۹	۱۲۵۸۰	۲۴۷۵۹	۲۴۸۳۳	۲۶۱۴۳	۵۰۹۷۶	کیار.....
۸۵۵۷	۸۸۲۰	۱۷۳۷۷	۸۳۵۰	۸۶۲۵	۱۶۹۷۵	۱۶۹۲۵	۱۷۶۹۱	۳۴۶۱۶	سامان.....
۴۰۳۵	۴۱۵۲	۸۱۸۷	۹۷۹۰	۱۰۱۱۲	۱۹۹۰۲	۱۳۹۳۰	۱۴۳۹۶	۲۸۳۲۶	بن.....
۲۴۲۰۶	۲۴۹۷۳	۴۹۱۷۹	۲۶۱۹	۲۷۰۵	۵۳۲۴	۲۵۹۱۶	۲۷۸۱۲	۵۳۷۲۸	خانمیرزا.....
۱۴۴۱۳	۱۴۸۶۹	۲۹۲۸۲	۲۰۰۸	۲۰۷۴	۴۰۸۲	۱۶۲۰۵	۱۶۸۱۸	۳۳۰۲۳	فلارد.....

برآورد جمعیت سال ۱۳۹۶									شهرستان
روستایی			شهری			جمع			
زن	مرد	مرد و زن	زن	مرد	مرد و زن	زن	مرد	مرد و زن	
۱۶۳۹۵۸	۱۶۸۸۲۹	۳۳۲۷۸۸	۳۰۸۰۴۰	۳۱۸۱۷۳	۶۲۶۲۱۳	۶۷۱۹۹۸	۴۸۷۰۰۲	۹۵۹۰۰۰	کل استان.....
۱۵۷۵۶	۱۶۰۹۶	۳۱۸۵۲	۱۴۴۰۷۹	۱۴۸۸۱۸	۲۹۲۸۹۷	۱۵۹۸۳۵	۱۶۴۹۱۴	۳۲۴۷۴۹	شهرکرد.....
۸۶۹۹	۸۹۱۸	۱۷۶۱۷	۵۱۹۴۱	۵۳۶۵۰	۱۰۵۵۹۱	۶۰۶۴۰	۶۲۵۶۸	۱۲۳۲۰۸	بروجن.....
۶۷۹۴	۶۹۶۶	۱۳۷۶۱	۴۰۲۱۸	۴۱۵۴۱	۸۱۷۵۸	۴۷۰۱۲	۴۸۵۰۷	۹۵۵۱۹	فارسان.....
۳۷۶۳۳	۳۸۸۰۳	۷۶۴۳۶	۲۳۸۱۱	۲۴۵۹۴	۴۸۴۰۵	۶۱۴۴۴	۶۳۳۹۷	۱۲۴۸۴۱	لردگان.....
۱۳۴۲۱	۱۳۸۳۶	۲۷۲۵۷	۱۰۱۹۵	۱۰۵۳۱	۲۰۷۲۶	۲۳۶۱۶	۲۴۳۶۷	۴۷۹۸۳	اردل.....
۱۸۱۸۷	۱۸۷۶۳	۳۶۹۵۰	۲۸۵۰	۲۹۴۳	۵۷۹۳	۲۱۰۳۷	۲۱۷۰۶	۴۲۷۴۳	کوهرنگ.....
۱۲۲۵۷	۱۲۶۳۳	۲۴۸۹۰	۱۲۱۷۹	۱۲۵۸۰	۲۴۷۵۹	۲۴۴۳۶	۲۵۲۱۳	۴۹۶۴۹	کیار.....
۸۵۵۷	۸۸۲۰	۱۷۳۷۷	۸۳۵۰	۸۶۲۵	۱۶۹۷۵	۱۶۹۰۷	۱۷۴۴۵	۳۴۳۵۲	سامان.....
۴۰۳۵	۴۱۵۲	۸۱۸۷	۹۷۹۰	۱۰۱۱۲	۱۹۹۰۲	۱۳۸۲۵	۱۴۲۶۴	۲۸۰۸۹	بن.....
۲۴۲۰۶	۲۴۹۷۳	۴۹۱۷۹	۲۶۱۹	۲۷۰۵	۵۳۲۴	۲۶۸۲۵	۲۷۶۷۸	۵۴۵۰۳	خانمیرزا.....
۱۴۴۱۳	۱۴۸۶۹	۲۹۲۸۲	۲۰۰۸	۲۰۷۴	۴۰۸۲	۱۶۴۲۱	۱۶۹۴۳	۳۳۳۶۴	فلارد.....

↩

۲-۹-۳- جمعیت بر حسب جنس و شهرستان: آبان ۱۳۹۵ و برآورد جمعیت در سال‌های ۱۴۰۱-۱۳۹۶ (دنباله)

برآورد جمعیت سال ۱۳۹۷									شهرستان
روستایی			شهری			جمع			
زن	مرد	مرد و زن	زن	مرد	مرد و زن	زن	مرد	مرد و زن	
۱۶۵۱۹۴	۱۶۸۰۷۱	۳۳۳۲۶۵	۳۱۲۸۰۶	۳۲۲۹۲۹	۶۳۵۷۳۲	۴۷۸۰۰۰	۴۹۱۰۰۰	۹۶۹۰۰۰	کل استان.....
۱۹۲۰۸	۱۶۳۲۴	۳۵۵۳۳	۱۴۶۴۶۶	۱۵۱۲۰۶	۲۹۷۶۷۱	۱۶۵۶۷۴	۱۶۷۵۳۰	۳۳۳۲۰۴	شهرکرد.....
۸۵۰۳	۸۰۷۶	۱۶۵۷۹	۵۲۷۲۳	۵۴۴۲۹	۱۰۷۱۵۲	۶۱۲۲۶	۶۲۵۰۵	۱۲۳۷۳۱	بروجن.....
۵۹۴۳	۶۷۳۵	۱۲۶۷۸	۴۰۷۹۷	۴۲۱۱۷	۸۲۹۱۴	۴۶۷۴۰	۴۸۸۵۲	۹۵۵۹۲	فارسان.....
۳۸۱۹۲	۳۹۲۱۱	۷۷۴۰۴	۲۴۱۶۴	۲۴۹۴۶	۴۹۱۰۹	۶۲۳۵۶	۶۴۱۵۷	۱۲۶۵۱۳	لردگان.....
۱۲۹۲۴	۱۳۱۳۲	۲۶۰۵۶	۱۰۳۱۷	۱۰۶۵۱	۲۰۹۶۸	۲۳۲۴۱	۲۳۷۸۳	۴۷۰۲۴	اردل.....
۱۸۴۳۴	۱۹۶۰۲	۳۸۰۳۶	۲۸۹۲	۲۹۸۵	۵۸۷۷	۲۱۳۲۶	۲۲۵۸۷	۴۳۹۱۳	کوهرنگ.....
۱۱۲۷۸	۱۱۹۰۵	۲۳۱۸۳	۱۲۳۴۶	۱۲۷۴۶	۲۵۰۹۲	۲۳۶۲۴	۲۴۶۵۱	۴۸۲۷۵	کیار.....
۸۲۴۵	۸۵۷۴	۱۶۸۲۰	۸۴۷۰	۸۷۴۴	۱۷۲۱۳	۱۶۷۱۵	۱۷۳۱۸	۳۴۰۳۳	سامان.....
۳۸۰۱	۳۸۱۵	۷۶۱۶	۹۹۳۵	۱۰۲۵۷	۲۰۱۹۲	۱۳۷۳۶	۱۴۰۷۲	۲۷۸۰۸	بن.....
۲۴۰۹۰	۲۵۷۰۷	۴۹۷۹۷	۲۶۵۸	۲۷۴۴	۵۴۰۲	۲۶۷۴۸	۲۸۴۵۱	۵۵۱۹۹	خانمیرزا.....
۱۴۵۷۶	۱۴۹۹۰	۲۹۵۶۶	۲۰۳۸	۲۱۰۴	۴۱۴۲	۱۶۶۱۴	۱۷۰۹۴	۳۳۷۰۸	فلارد.....

برآورد جمعیت سال ۱۳۹۸									شهرستان
روستایی			شهری			جمع			
زن	مرد	مرد و زن	زن	مرد	مرد و زن	زن	مرد	مرد و زن	
۱۶۴۸۴۸	۱۶۸۱۷۵۵	۳۳۳۰۶۴	۳۱۸۱۵۲	۳۲۷۲۴۵	۶۴۵۳۹۶	۴۸۳۰۰۰	۴۹۶۰۰۰	۹۷۹۰۰۰	کل استان.....
۲۰۸۱۰	۱۸۴۲۴	۳۹۲۳۴	۱۴۹۱۳۱	۱۵۳۳۹۲	۳۰۲۵۲۳	۱۶۹۹۴۱	۱۷۱۸۱۶	۳۴۱۷۵۷	شهرکرد.....
۷۸۶۷	۷۶۰۸	۱۵۴۷۵	۵۳۶۰۲	۵۵۱۳۴	۱۰۸۷۳۶	۶۱۴۶۹	۶۲۷۴۲	۱۲۴۲۱۱	بروجن.....
۵۳۱۲	۶۲۳۲	۱۱۵۴۴	۴۱۴۵۱	۴۲۶۳۶	۸۴۰۸۷	۴۶۷۶۳	۴۸۸۶۸	۹۵۶۳۱	فارسان.....
۳۸۸۴۹	۳۹۹۶۶	۷۸۸۱۵	۲۴۵۶۱	۲۵۲۶۳	۴۹۸۲۴	۶۳۴۱۰	۶۵۲۲۹	۱۲۸۶۳۹	لردگان.....
۱۲۳۱۳	۱۲۵۴۲	۲۴۸۵۵	۱۰۴۵۷	۱۰۷۵۶	۲۱۲۱۳	۲۲۷۷۰	۲۳۲۹۸	۴۶۰۶۸	اردل.....
۱۸۹۶۴	۲۰۱۷۲	۳۹۱۳۷	۲۹۳۹	۳۰۲۳	۵۹۶۱	۲۱۹۰۳	۲۳۱۹۵	۴۵۰۹۸	کوهرنگ.....
۱۰۴۲۸	۱۱۰۶۵	۲۱۴۹۳	۱۲۵۳۶	۱۲۸۹۴	۲۵۴۳۰	۲۲۹۶۴	۲۳۹۵۹	۴۶۹۲۳	کیار.....
۷۹۵۱	۸۳۰۰	۱۶۲۵۰	۸۶۰۴	۸۸۵۰	۱۷۴۵۵	۱۶۵۵۵	۱۷۱۵۰	۳۳۷۰۵	سامان.....
۳۴۹۶	۳۵۳۸	۷۰۳۴	۱۰۰۹۸	۱۰۳۸۷	۲۰۴۸۵	۱۳۵۹۴	۱۳۹۲۵	۲۷۵۱۹	بن.....
۲۴۱۴۳	۲۵۷۷۰	۴۹۹۱۴	۲۷۰۲	۲۷۷۹	۵۴۸۰	۲۶۸۴۵	۲۸۵۴۹	۵۵۳۹۴	خانمیرزا.....
۱۴۷۱۵	۱۵۱۳۸	۲۹۸۵۳	۲۰۷۱	۲۱۳۱	۴۲۰۲	۱۶۷۸۶	۱۷۲۶۹	۳۴۰۵۵	فلارد.....

↩

۲-۹-۳- جمعیت بر حسب جنس و شهرستان: آبان ۱۳۹۵ و برآورد جمعیت در سال‌های ۱۴۰۱-۱۳۹۶ (دنباله)

برآورد جمعیت سال ۱۳۹۹									شهرستان
روستایی			شهری			جمع			
زن	مرد	مرد و زن	زن	مرد	مرد و زن	زن	مرد	مرد و زن	
۱۶۳۹۲۹	۱۶۸۱۸۶۲	۳۳۲۷۹۱	۳۲۴۰۷۱	۳۳۱۱۳۸	۶۵۵۲۰۹	۴۸۱۱۰۰۰	۵۰۰۰۰۰	۹۸۱۱۰۰۰	کل استان.....
۱۳۱۱۴	۱۱۲۰۵	۲۴۳۱۸	۱۵۲۰۶۹	۱۵۵۳۸۵	۳۰۷۴۵۴	۱۶۵۱۸۳	۱۶۶۵۹۰	۳۳۱۷۷۳	شهرکرد.....
۸۶۲۹	۸۵۸۷	۱۷۲۱۶	۵۴۵۷۷	۵۵۷۶۷	۱۱۰۳۴۴	۶۳۲۰۶	۶۴۳۵۴	۱۲۷۵۶۰	بروجن.....
۶۲۷۳	۷۴۰۵	۱۳۶۷۸	۴۲۱۷۸	۴۳۰۹۸	۸۵۲۷۶	۴۸۴۵۱	۵۰۵۰۳	۹۸۹۵۴	فارسان.....
۳۸۰۷۵	۳۹۱۷۷	۷۷۲۵۲	۲۵۰۰۲	۲۵۵۴۷	۵۰۵۴۹	۶۳۰۷۷	۶۴۷۲۴	۱۲۷۸۰۱	لردگان.....
۱۴۲۳۳	۱۴۵۱۴	۲۸۷۴۷	۱۰۶۱۵	۱۰۸۴۶	۲۱۴۶۰	۲۴۸۴۷	۲۵۳۶۰	۵۰۲۰۷	اردل.....
۱۸۰۰۸	۱۹۱۲۴	۳۷۱۳۲	۲۹۹۱	۳۰۵۶	۶۰۴۷	۲۰۹۹۹	۲۲۱۸۰	۴۳۱۷۹	کوهرنگ.....
۱۳۱۱۶	۱۳۸۹۱	۲۷۰۰۷	۱۲۷۴۷	۱۳۰۲۵	۲۵۷۷۳	۲۵۸۶۴	۲۶۹۱۶	۵۲۷۸۰	کیار.....
۸۹۱۷	۹۳۱۵	۱۸۲۳۲	۸۷۵۴	۸۹۴۵	۱۷۷۰۰	۱۷۶۷۱	۱۸۲۶۰	۳۵۹۳۱	سامان.....
۴۲۹۵	۴۳۸۹	۸۶۸۵	۱۰۲۷۹	۱۰۵۰۴	۲۰۷۸۳	۱۴۵۷۵	۱۴۸۹۳	۲۹۴۶۸	بن.....
۲۴۳۷۶	۲۵۹۶۴	۵۰۳۴۰	۲۷۵۰	۲۸۱۰	۵۵۶۰	۲۷۱۲۶	۲۸۷۷۴	۵۵۹۰۰	خانمیرزا.....
۱۴۸۹۳	۱۵۲۹۱	۳۰۱۸۴	۲۱۰۹	۲۱۵۵	۴۲۶۳	۱۷۰۰۱	۱۷۴۴۶	۳۴۴۴۷	فلارد.....

برآورد جمعیت سال ۱۴۰۰									شهرستان
روستایی			شهری			جمع			
زن	مرد	مرد و زن	زن	مرد	مرد و زن	زن	مرد	مرد و زن	
۱۶۳۹۴۶	۱۶۷۸۸۱۳	۳۳۱۸۲۹	۳۲۹۰۵۴	۳۳۶۱۱۷	۶۶۵۱۷۱	۴۹۳۰۰۰	۵۰۴۰۰۰	۹۹۷۰۰۰	کل استان.....
۱۲۲۹۹	۱۰۰۳۰	۲۲۳۲۹	۱۵۴۵۷۳	۱۵۷۸۹۳	۳۱۲۴۶۶	۱۶۶۸۷۲	۱۶۷۹۲۳	۳۳۴۷۹۵	شهرکرد.....
۸۴۶۰	۸۲۸۷	۱۶۷۴۷	۵۵۳۹۳	۵۶۵۸۲	۱۱۱۹۷۵	۶۳۸۵۳	۶۴۸۶۹	۱۲۸۷۲۲	بروجن.....
۶۱۶۶	۷۲۰۷	۱۳۳۷۳	۴۲۷۸۲	۴۳۷۰۰	۸۶۴۸۲	۴۸۹۴۸	۵۰۹۰۷	۹۹۸۵۵	فارسان.....
۳۸۳۵۳	۳۹۳۲۸	۷۷۶۸۱	۲۵۳۷۰	۲۵۹۱۴	۵۱۲۸۴	۶۳۷۲۳	۶۵۲۴۲	۱۲۸۹۶۵	لردگان.....
۱۴۳۶۱	۱۴۵۹۲	۲۸۹۵۳	۱۰۷۴۰	۱۰۹۷۱	۲۱۷۱۱	۲۵۱۰۱	۲۵۵۶۳	۵۰۶۶۴	اردل.....
۱۸۱۸۰	۱۹۲۵۸	۳۷۴۳۸	۳۰۳۴	۳۱۰۰	۶۱۳۴	۲۱۲۱۴	۲۲۳۵۸	۴۳۵۷۲	کوهرنگ.....
۱۳۲۰۸	۱۳۹۳۲	۲۷۱۴۱	۱۲۹۲۱	۱۳۱۹۹	۲۶۱۲۰	۲۶۱۳۰	۲۷۱۳۱	۵۳۲۶۱	کیار.....
۸۹۷۴	۹۳۳۷	۱۸۳۱۱	۸۸۷۹	۹۰۶۹	۱۷۹۴۸	۱۷۸۵۳	۱۸۴۰۶	۳۶۲۵۹	سامان.....
۴۲۹۴	۴۳۵۸	۸۶۵۱	۱۰۴۳۱	۱۰۶۵۴	۲۱۰۸۵	۱۴۷۲۴	۱۵۰۱۲	۲۹۷۳۶	بن.....
۲۴۶۱۵	۲۶۱۵۴	۵۰۷۶۹	۲۷۹۱	۲۸۵۰	۵۶۴۱	۲۷۴۰۶	۲۹۰۰۴	۵۶۴۱۰	خانمیرزا.....
۱۵۰۳۶	۱۵۴۰۰	۳۰۴۳۶	۲۱۴۰	۲۱۸۵	۴۳۲۵	۱۷۱۷۶	۱۷۵۸۵	۳۴۷۶۱	فلارد.....

↩

۲-۹-۳- جمعیت برحسب جنس و شهرستان: آبان ۱۳۹۵ و برآورد جمعیت در سالهای ۱۴۰۱-۱۳۹۶ (دنباله)

برآورد جمعیت سال ۱۴۰۱									شهرستان
روستایی			شهری			جمع			
زن	مرد	مرد و زن	زن	مرد	مرد و زن	زن	مرد	مرد و زن	
۱۶۳۹۸۱	۱۶۷۹۴۸	۳۳۱۹۲۹	۳۳۴۰۱۹	۳۴۰۰۵۲	۶۷۴۰۷۱	۴۹۸۰۰۰	۵۰۸۰۰۰	۱۰۰۶۰۰۰	کل استان.....
۱۱۲۰۴	۹۰۵۴	۲۰۲۵۸	۱۵۷۳۵۸	۱۶۰۲۰۱	۳۱۷۵۵۹	۱۶۸۵۶۲	۱۶۹۲۵۵	۳۳۷۸۱۷	شهرکرد.....
۸۱۹۳	۸۰۶۰	۱۶۲۵۳	۵۶۳۰۷	۵۷۳۲۴	۱۱۳۶۳۱	۶۴۵۰۰	۶۵۳۸۴	۱۲۹۸۸۴	بروجن.....
۵۹۸۵	۷۰۶۶	۱۳۰۵۱	۴۳۴۶۰	۴۴۲۴۵	۸۷۷۰۵	۴۹۴۴۵	۵۱۳۱۱	۱۰۰۷۵۶	فارسان.....
۳۹۱۸۸	۴۰۱۲۴	۷۹۳۱۲	۲۵۱۸۱	۲۵۶۳۶	۵۰۸۱۷	۶۴۳۶۹	۶۵۷۶۰	۱۳۰۱۲۹	لردگان.....
۱۴۴۷۲	۱۴۶۸۶	۲۹۱۵۸	۱۰۸۸۴	۱۱۰۸۰	۲۱۹۶۴	۲۵۳۵۶	۲۵۷۶۶	۵۱۱۲۲	اردل.....
۱۸۳۴۷	۱۹۳۹۸	۳۷۷۴۵	۳۰۸۳	۳۱۳۸	۶۲۲۱	۲۱۴۳۰	۲۲۵۳۶	۴۳۹۶۶	کوهرنگ.....
۱۳۲۷۸	۱۳۹۹۱	۲۷۲۶۹	۱۳۱۱۷	۱۳۳۵۵	۲۶۴۷۲	۲۶۳۹۵	۲۷۳۴۶	۵۳۷۴۱	کیار.....
۹۰۱۵	۹۳۷۱	۱۸۳۸۶	۹۰۱۹	۹۱۸۱	۱۸۲۰۰	۱۸۰۳۴	۱۸۵۵۲	۳۶۵۸۶	سامان.....
۴۲۷۴	۴۳۴۰	۸۶۱۴	۱۰۶۰۰	۱۰۷۹۱	۲۱۳۹۱	۱۴۸۷۴	۱۵۱۳۱	۳۰۰۰۵	بن.....
۲۴۸۴۹	۲۶۳۴۷	۵۱۱۹۶	۲۸۳۶	۲۸۸۷	۵۷۲۳	۲۷۶۸۵	۲۹۲۳۴	۵۶۹۱۹	خانمیرزا.....
۱۵۱۷۶	۱۵۵۱۱	۳۰۶۸۷	۲۱۷۴	۲۲۱۴	۴۳۸۸	۱۷۳۵۰	۱۷۷۲۵	۳۵۰۷۵	فلارد.....

مأخذ- سازمان مدیریت و برنامه ریزی استان - معاونت آمار و اطلاعات

۳-۱۰- خانوارهای معمولی برحسب تعداد افراد در خانوار

سال	جمع	۱ نفر	۲ نفر	۳ نفر	۴ نفر	۵ نفر	۶ نفر	۷ نفر و بیش تر
آبان ۱۳۴۵.....	۵۸۲۸۷	۲۵۳۹	۶۶۵۹	۷۶۱۰	۸۳۹۰	۸۵۰۷	۸۱۱۶	۱۶۴۶۶
آبان ۱۳۵۵.....	۷۴۱۰۵	۲۹۵۴	۷۹۸۰	۸۶۳۲	۱۰۱۶۴	۱۰۴۲۴	۱۰۵۹۹	۲۳۳۵۲
آبان ۱۳۶۵.....	۱۶۷۸۸۷	۴۰۰۷	۱۱۳۵۴	۱۳۰۸۴	۱۵۴۷۴	۷۰۳۶۶	۱۵۱۶۹	۳۸۴۳۳
مهر ۱۳۷۰.....	۱۹۶۶۶۲	۳۹۹۱	۱۲۲۵۶	۱۴۰۳۱	۱۶۴۶۵	۸۳۷۴۶	۱۸۵۱۶	۴۷۶۵۷
آبان ۱۳۷۵.....	۱۴۳۱۱۸	۴۵۳۵	۱۴۴۷۷	۱۹۱۲۶	۲۰۷۷۵	۲۰۱۷۰	۱۹۷۵۴	۴۴۲۸۱
آبان ۱۳۸۰.....	۱۹۳۵۵۸	۷۷۳۱	۲۴۷۶۹	۳۷۹۹۵	۴۱۸۷۷	۳۲۷۷۴	۲۲۷۷۲	۲۵۶۴۰
آبان ۱۳۹۰.....	۲۳۴۱۳۲	۱۲۱۰۶	۳۸۱۵۳	۵۶۲۱۰	۶۰۵۶۱	۳۶۹۶۳	۱۸۹۳۱	۱۱۲۰۸
آبان ۱۳۹۵..... <sup>(۱)</sup>	۲۷۰۲۹۷	۱۷۸۹۱	۵۰۵۴۶	۷۰۳۴۹	۷۶۱۴۵	۵۵۳۶۶	...	...

مأخذ- اداره کل آمار عمومی. (ر.م).

- مرکز آمار ایران. (ر.م).

۳-۱۱- جمعیت برحسب جنس و تابعیت در استان

شرح	آبان ۱۳۹۰			آبان ۱۳۹۵		
	مرد و زن	مرد	زن	مرد و زن	مرد	زن
جمع.....	۱۹۵۲۶۲	۴۵۰۹۶۸	۴۴۴۲۹۵	۹۴۷۷۶۳	۴۸۲۳۵۶	۴۶۵۴۰۷
ایران.....	۸۹۳۶۲۹	۴۵۰۰۲۰	۴۴۳۶۰۹	۹۴۶۶۹۴	۴۸۱۷۵۳	۴۶۴۹۴۱
افغانستان.....	۹۱۹	۵۲۶	۳۷۲	۹۱	۶۰	۳۱
عراق.....	۶۱	۳۶	۲۵	۶	۴	۲
پاکستان.....	۵۳	۲۲	۳۱	۲	۲	۰
ترکیه.....	۱۲	۷	۵	۰	۰	۰
سایر کشورها <sup>(۱)</sup> .....	۱۸۸	۱۰۶	۸۶	۷	۴	۳
اظهار نشده.....	۴۰۱	۲۱۵	۱۸۶	۹۶۳	۵۳۳	۴۳۰

(۱) جمعیت کشورهای ترکمنستان، آذربایجان و ارمنستان در سایر کشورها منظور شده است.

مأخذ- مرکز آمار ایران. (ر.م).

۳-۱۲ - طبقه بندی جمعیتی آبادی‌های دارای سکنه

۱۳۹۵		۱۳۹۰		۱۳۸۵		۱۳۷۵		طبقه بندی جمعیتی
جمعیت <sup>(۱)</sup>	تعداد آبادی <sup>(۲)</sup>	جمعیت <sup>(۱)</sup>	تعداد آبادی	جمعیت <sup>(۱)</sup>	تعداد آبادی	جمعیت <sup>(۱)</sup>	تعداد آبادی	
۳۳۹۶۶۷	۱۰۳	۳۱۰۹۲۵	۹۳۵	۴۰۵۲۶۱	۹۶۹	۴۴۶۷۱۰	۹۷۴	جمع.....
۶۸۹۵	۱	.	.	۱۱۴۷۳	۲	۱۰۵۳۵	۲	۵۰۰۰ نفر و بیش تر.....
۷۰۶۶۴	۲۳	۳۰۷۲۱	۹	۳۰۱۰۹	۱۰	۲۴۰۹۱	۹	۲۵۰۰-۴۹۹۹ نفر.....
۹۵۵۹۸	۶۲	۲۲۸۰	۶۳	۲۱۰۸	۵۸	۱۸۱۳	۵۰	۱۰۰۰-۲۴۹۹ نفر.....
۷۸۷۹۱	۱۱۳	۹۰۷	۸۵	۹۵۷	۹۲	۵۵۴	۵۵	۵۰۰-۹۹۹ نفر.....
۷۶۱۳۹	۳۱۷	۸۱۷۳	۱۱۴	۷۸۶۰	۱۰۳	۵۶۸۵	۷۷	۱۰۰-۴۹۹ نفر.....
۷۵۹۸	۱۰۵	۱۲۳۲۳۷	۸۳	۱۱۳۲۸۲	۷۸	۱۲۷۱۹۱	۸۸	۵۰-۹۹ نفر.....
۲۷۲۲	۷۸	۱۰۷۶۲۱	۱۵۱	۱۲۴۷۱۴	۱۷۸	۱۴۹۰۱۰	۲۱۱	۲۵-۴۹ نفر.....
۱۲۶۰	۱۰۴	۱۰۷۹۸۶	۴۳۰	۱۱۴۷۵۸	۴۴۸	۱۲۷۸۳۱	۴۸۲	۱-۲۴ نفر.....

(۱) شامل خانوارهای مؤسسه‌ای نمی‌باشد.

مأخذ- مرکز آمار ایران. (ر.م).

۱۳-۳- خانوارهای معمولی برحسب جنس و سن سرپرست خانوار و تعداد افراد در خانوار: آبان ۱۳۹۵

جنس و سن سرپرست	جمع	۱ نفر	۲ نفر	۳ نفر	۴ نفر	۵ نفر	۶ نفر	۷ نفر و بیش تر
مرد و زن.....	۲۷۰۰۴۹	۱۷۸۹۱	۵۰۴۵۴	۷۰۲۸۰	۷۶۰۹۱	۳۷۵۶۶	۱۲۳۹۱	۵۳۷۶
کمتر از ۱۵ ساله.....	۵۰	۱۷	۲۷	۵	۱	۰	۰	۰
۱۹-۱۵ ساله.....	۳۱۸	۱۳۱	۱۱۵	۴۹	۱۶	۳	۱	۳
۲۰-۲۴ ساله.....	۴۸۶۶	۴۸۱	۲۶۱۶	۱۴۱۱	۲۹۶	۴۴	۱۲	۶
۲۵-۲۹ ساله.....	۲۳۴۳۶	۸۰۷	۹۰۰۸	۹۴۹۸	۳۴۴۰	۵۷۰	۸۵	۲۸
۳۰-۳۴ ساله.....	۴۰۹۲۵	۷۸۳	۷۴۹۱	۱۶۷۳۳	۱۲۲۰۸	۳۰۰۶	۵۷۰	۱۳۴
۳۵-۳۹ ساله.....	۳۸۱۲۹	۶۴۴	۲۸۸۱	۹۷۹۵	۱۶۰۱۵	۶۵۶۴	۱۶۶۸	۵۶۲
۴۰-۴۴ ساله.....	۳۳۳۷۵	۵۳۶	۱۵۵۵	۵۰۳۸	۱۳۷۹۴	۸۶۵۹	۲۷۷۸	۱۰۱۵
۴۵-۴۹ ساله.....	۲۸۵۷۳	۶۲۹	۱۷۰۸	۴۷۲۶	۱۰۵۹۴	۷۱۹۸	۲۶۲۲	۱۰۹۶
۵۰-۵۴ ساله.....	۲۳۶۹۸	۸۱۳	۲۶۹۸	۵۵۴۰	۷۲۸۳	۴۷۴۸	۱۷۶۱	۸۵۵
۵۵-۵۹ ساله.....	۲۰۳۲۳	۱۰۸۹	۴۰۲۲	۵۵۳۳	۴۸۹۵	۲۹۱۵	۱۲۱۳	۶۵۶
۶۰-۶۴ ساله.....	۱۶۷۷۷	۱۵۹۳	۴۳۹۳	۴۴۷۱	۳۲۸۴	۱۷۷۶	۷۹۰	۴۷۰
۶۵-۶۹ ساله.....	۱۲۶۹۵	۲۰۸۸	۳۹۲۸	۳۰۲۰	۱۹۸۰	۹۹۳	۴۱۳	۲۷۳
۷۰-۷۴ ساله.....	۸۲۳۰	۲۰۹۵	۲۷۴۵	۱۶۶۷	۹۳۸	۴۴۴	۲۱۸	۱۲۳
۷۵ ساله و بیش تر.....	۱۸۶۵۴	۶۱۸۵	۷۲۶۷	۲۷۹۴	۱۳۴۷	۶۴۶	۲۶۰	۱۵۵
مرد.....	۲۳۹۵۱۴	۴۳۰۷	۴۲۸۵۸	۶۴۸۳۸	۷۳۵۴۸	۳۶۶۳۲	۱۲۰۹۷	۵۳۷۶
کمتر از ۱۵ ساله.....	۳۰	۱۰	۱۵	۴	۱	۰	۰	۵۲۳۴
۱۹-۱۵ ساله.....	۱۹۸	۵۳	۸۵	۴۰	۱۵	۲	۰	۰
۲۰-۲۴ ساله.....	۴۳۸۰	۲۸۶	۲۴۰۸	۱۳۴۲	۲۸۵	۴۲	۱۱	۳
۲۵-۲۹ ساله.....	۲۲۴۸۴	۵۷۹	۸۶۳۷	۹۲۳۱	۳۳۶۸	۵۵۸	۸۴	۶
۳۰-۳۴ ساله.....	۳۹۴۵۶	۵۶۵	۷۰۳۰	۱۶۲۳۳	۱۱۹۹۵	۲۹۴۷	۵۵۹	۲۷
۳۵-۳۹ ساله.....	۳۶۴۶۵	۴۲۳	۲۴۵۵	۹۲۲۶	۱۵۷۱۳	۶۴۵۱	۱۶۴۵	۱۲۷
۴۰-۴۴ ساله.....	۳۱۴۶۹	۳۲۴	۱۰۵۶	۴۴۰۷	۱۳۴۲۳	۸۵۳۵	۲۷۲۷	۵۵۲
۴۵-۴۹ ساله.....	۲۶۳۸۸	۲۴۰	۱۰۸۸	۴۰۶۱	۱۰۲۴۴	۷۰۸۲	۲۷۲۷	۹۹۷
۵۰-۵۴ ساله.....	۲۱۳۴۹	۱۸۹	۱۹۸۷	۴۹۸۸	۶۹۸۰	۴۶۴۴	۲۵۹۳	۱۰۸۰
۵۵-۵۹ ساله.....	۱۷۵۲۳	۱۷۹	۳۱۷۸	۴۹۶۳	۴۶۲۰	۲۷۸۷	۱۷۲۱	۸۴۰
۶۰-۶۴ ساله.....	۱۳۳۴۵	۱۶۳	۳۴۸۸	۳۸۳۵	۳۰۲۴	۱۶۵۰	۱۱۶۱	۶۳۵
۶۵-۶۹ ساله.....	۸۹۷۳	۱۶۷	۲۹۵۴	۲۵۰۸	۱۷۸۳	۹۱۴	۷۵۰	۴۳۵
۷۰-۷۴ ساله.....	۵۳۰۱	۱۵۴	۲۱۲۶	۱۴۳۸	۸۵۱	۴۰۶	۳۸۶	۲۶۱
۷۵ ساله و بیش تر.....	۱۲۱۵۳	۹۷۵	۶۳۵۱	۲۵۶۲	۱۲۴۶	۶۱۴	۲۰۸	۱۱۸

۱۳-۳- خانوارهای معمولی برحسب جنس و سن سرپرست خانوار و تعداد افراد در خانوار: آبان ۱۳۹۵ (دنباله)

جنس و سن سرپرست	جمع	نفر ۱	نفر ۲	نفر ۳	نفر ۴	نفر ۵	نفر ۶	۷ نفر و بیشتر
زن.....	۳۰۵۳۵	۱۳۵۸۴	۷۵۹۶	۵۴۴۲	۲۵۴۳	۹۳۴	۲۵۲	۱۵۳
کمتر از ۱۵ ساله.....	۲۰	۷	۱۲	۱	۰	۰	۲۹۴	۱۴۲
۱۵-۱۹ ساله.....	۱۲۰	۷۸	۳۰	۹	۱	۱	۰	۰
۲۰-۲۴ ساله.....	۴۸۶	۱۹۵	۲۰۸	۶۹	۱۱	۲	۱	۰
۲۵-۲۹ ساله.....	۹۵۲	۲۲۸	۳۷۱	۲۶۷	۷۲	۱۲	۱	۰
۳۰-۳۴ ساله.....	۱۴۶۹	۲۱۸	۴۶۱	۵۰۰	۲۱۳	۵۹	۱	۱
۳۵-۳۹ ساله.....	۱۶۶۴	۲۲۱	۴۲۶	۵۶۹	۳۰۲	۱۱۳	۱۱	۷
۴۰-۴۴ ساله.....	۱۹۰۶	۲۱۲	۴۹۹	۶۳۱	۳۷۱	۱۲۴	۲۳	۱۰
۴۵-۴۹ ساله.....	۲۱۸۵	۳۸۹	۶۲۰	۶۶۵	۳۵۰	۱۱۶	۵۱	۱۸
۵۰-۵۴ ساله.....	۲۳۴۹	۶۲۴	۷۱۱	۵۵۲	۳۰۳	۱۰۴	۲۹	۱۶
۵۵-۵۹ ساله.....	۲۸۰۰	۹۱۰	۸۴۴	۵۷۰	۲۷۵	۱۲۸	۴۰	۱۵
۶۰-۶۴ ساله.....	۳۴۳۲	۱۴۳۰	۹۰۵	۶۳۶	۲۶۰	۱۲۶	۵۲	۲۱
۶۵-۶۹ ساله.....	۳۷۲۲	۱۹۲۱	۹۷۴	۵۱۲	۱۹۷	۷۹	۴۰	۳۵
۷۰-۷۴ ساله.....	۲۹۲۹	۱۹۴۱	۶۱۹	۲۲۹	۸۷	۳۸	۲۷	۱۲
۷۵ ساله و بیشتر.....	۶۵۰۱	۵۲۱۰	۹۱۶	۲۳۲	۱۰۱	۳۲	۱۰	۵

مأخذ- مرکز آمار ایران. (ر.م).

۱۴-۳- مهاجران وارد شده طی ۵ سال گذشته برحسب جنس و سن و محل اقامت قبلی (براساس آخرین جابجایی انجام شده): آبان ۱۳۹۵

استان محل سرشماری						جمع	جنس و سن
اظهار نشده شهرستان		سایر شهرستان استان		شهرستان محل سرشماری			
آبادی	شهر	آبادی	شهر	آبادی	شهر		
۳	۰	۵۱۴۹	۹۱۲۹	۶۹۴۳	۶۶۶۷	۴۷۱۶۱	مرد و زن.....
۰	۰	۳۳۴	۵۵۵	۴۰۲	۴۱۱	۲۶۷۳	۰-۴ ساله.....
۰	۰	۵۱۵	۸۶۳	۵۳۸	۶۴۹	۳۸۱۴	۵-۹ ساله.....
۱	۰	۴۲۴	۷۳۰	۱۰۹۴	۵۵۹	۳۸۶۴	۱۰-۱۴ ساله.....
۲	۰	۶۲۳	۱۱۴۴	۱۳۸۴	۴۹۷	۵۶۶۷	۱۵-۱۹ ساله.....
۰	۰	۱۰۳۲	۱۶۳۱	۵۹۶	۶۰۹	۷۳۲۸	۲۰-۲۴ ساله.....
۰	۰	۷۷۸	۱۲۱۷	۷۹۱	۸۶۶	۶۰۸۸	۲۵-۲۹ ساله.....
۰	۰	۷۴۸	۱۲۲۸	۷۸۶	۹۳۶	۵۹۲۲	۳۰-۳۴ ساله.....
۰	۰	۵۲۱	۹۱۱	۵۲۵	۷۶۸	۴۳۵۳	۳۵-۳۹ ساله.....
۰	۰	۳۹۲	۶۸۰	۳۳۷	۵۵۳	۲۹۸۰	۴۰-۴۴ ساله.....
۰	۰	۲۱۱	۴۲۲	۱۹۰	۳۶۴	۱۸۶۳	۴۵-۴۹ ساله.....
۰	۰	۱۰۷	۱۹۵	۱۱۱	۱۹۸	۱۰۱۰	۵۰-۵۴ ساله.....
۰	۰	۶۴	۹۰	۵۵	۹۹	۵۸۰	۵۵-۵۹ ساله.....
۰	۰	۲۸	۶۲	۴۸	۶۹	۴۱۱	۶۰-۶۴ ساله.....
۰	۰	۲۷	۲۸	۲۹	۲۲	۲۱۶	۶۵-۶۹ ساله.....
۰	۰	۱۲	۲۰	۱۹	۲۱	۱۲۸	۷۰-۷۴ ساله.....
۰	۰	۳۳	۵۳	۳۸	۴۶	۲۶۴	۷۵ ساله و بیش تر.....

↩

۳-۱۴ - مهاجران وارد شده طی ۵ سال گذشته برحسب جنس و سن و محل اقامت قبلی (براساس آخرین جابجایی انجام شده): آبان ۱۳۹۵ (دنباله)

اظهار نشده محل اقامت قبلی	خارج از کشور	اظهار نشده استان و شهرستان		استان‌های دیگر				جنس و سن
		شهرستان		اظهار نشده		شهرستان		
		آبادی	شهر	آبادی	شهر	آبادی	شهر	
۷۴	۲۱۶	۲	۱	۰	۰	۱۲۹۸	۱۶۲۷۹	مرد و زن.....
۱	۳	۰	۰	۰	۰	۶۸	۸۹۹	۰-۴ ساله.....
۳	۱۳	۰	۰	۰	۰	۷۷	۱۱۵۶	۵-۹ ساله.....
۱۲	۱۵	۰	۰	۰	۰	۹۲	۹۳۷	۱۰-۱۴ ساله.....
۹	۱۳	۰	۰	۰	۰	۱۶۳	۱۸۳۲	۱۵-۱۹ ساله.....
۶	۸	۲	۰	۰	۰	۲۹۰	۳۱۵۴	۲۰-۲۴ ساله.....
۱۰	۲۱	۰	۰	۰	۰	۱۹۳	۲۲۱۲	۲۵-۲۹ ساله.....
۶	۲۷	۰	۰	۰	۰	۱۲۷	۲۰۶۴	۳۰-۳۴ ساله.....
۵	۱۹	۰	۱	۰	۰	۹۴	۱۵۰۹	۳۵-۳۹ ساله.....
۷	۱۷	۰	۰	۰	۰	۶۰	۹۳۴	۴۰-۴۴ ساله.....
۴	۲۲	۰	۰	۰	۰	۵۵	۵۹۵	۴۵-۴۹ ساله.....
۱	۲۴	۰	۰	۰	۰	۲۴	۳۵۰	۵۰-۵۴ ساله.....
۲	۱۲	۰	۰	۰	۰	۱۸	۲۴۰	۵۵-۵۹ ساله.....
۲	۱۱	۰	۰	۰	۰	۱۱	۱۸۰	۶۰-۶۴ ساله.....
۱	۷	۰	۰	۰	۰	۸	۹۴	۶۵-۶۹ ساله.....
۱	۱	۰	۰	۰	۰	۵	۴۹	۷۰-۷۴ ساله.....
۴	۳	۰	۰	۰	۰	۱۳	۷۴	۷۵ ساله و بیش‌تر...

↩

۳-۱۴- مهاجران وارد شده طی ۵ سال گذشته برحسب جنس و سن و محل اقامت قبلی (براساس آخرین جابجایی انجام شده): آبان ۱۳۹۵ (دنباله)

استان محل سرشماری						جمع	جنس و سن
اظهار نشده شهرستان		سایر شهرستان استان		شهرستان محل سرشماری			
آبادی	شهر	آبادی	شهر	آبادی	شهر		
۲	۰	۲۹۷۷	۴۶۱۱	۳۳۳۷	۳۲۲۳	۲۳۰۶۴	مرد.....
۰	۰	۱۷۳	۲۷۷	۲۰۷	۲۱۴	۱۳۴۸	۰-۴ ساله.....
۰	۰	۲۷۹	۴۳۷	۲۹۱	۳۴۲	۱۹۴۴	۵-۹ ساله.....
۱	۰	۲۴۵	۳۹۴	۵۳۲	۲۸۸	۲۰۰۳	۱۰-۱۴ ساله.....
۱	۰	۳۳۹	۵۱۶	۶۵۹	۲۲۷	۲۶۲۶	۱۵-۱۹ ساله.....
۰	۰	۴۵۳	۵۶۵	۱۸۲	۲۳۰	۲۹۲۴	۲۰-۲۴ ساله.....
۰	۰	۳۱۴	۴۷۹	۳۰۹	۳۲۲	۲۵۱۸	۲۵-۲۹ ساله.....
۰	۰	۴۰۵	۵۵۳	۳۹۶	۴۴۹	۲۹۵۱	۳۰-۳۴ ساله.....
۰	۰	۲۸۲	۴۸۴	۲۹۰	۳۶۴	۲۳۴۲	۳۵-۳۹ ساله.....
۰	۰	۲۱۸	۳۶۸	۲۰۲	۳۲۶	۱۷۴۲	۴۰-۴۴ ساله.....
۰	۰	۱۳۲	۲۷۹	۱۰۹	۲۱۰	۱۱۵۴	۴۵-۴۹ ساله.....
۰	۰	۶۶	۱۲۸	۷۰	۱۲۸	۶۵۳	۵۰-۵۴ ساله.....
۰	۰	۳۱	۵۸	۲۵	۵۷	۳۴۷	۵۵-۵۹ ساله.....
۰	۰	۱۳	۳۳	۲۶	۳۶	۲۲۷	۶۰-۶۴ ساله.....
۰	۰	۱۱	۱۷	۱۱	۹	۱۰۸	۶۵-۶۹ ساله.....
۰	۰	۵	۶	۸	۸	۶۱	۷۰-۷۴ ساله.....
۰	۰	۱۱	۱۷	۲۰	۱۳	۱۱۶	۷۵ ساله و بیش تر...



۳-۱۴ - مهاجران وارد شده طی ۵ سال گذشته برحسب جنس و سن و محل اقامت قبلی (براساس آخرین جابجایی انجام شده): آبان ۱۳۹۵ (دنباله)

اظهار نشده محل اقامت قبلی	خارج از کشور	اظهار نشده استان و شهرستان		استان‌های دیگر				جنس و سن
		شهرستان		اظهار نشده		شهرستان		
		آبادی	شهر	آبادی	شهر	آبادی	شهر	
۴۲	۱۵۸	۲	۱	۰	۰	۶۸۷	۸۰۲۴	مرد.....
۱	۱	۰	۰	۰	۰	۳۴	۴۴۱	۰-۴ ساله.....
۲	۶	۰	۰	۰	۰	۳۱	۵۵۶	۵-۹ ساله.....
۴	۸	۰	۰	۰	۰	۴۴	۴۸۷	۱۰-۱۴ ساله.....
۵	۸	۰	۰	۰	۰	۹۱	۷۸۰	۱۵-۱۹ ساله.....
۵	۶	۲	۰	۰	۰	۱۴۷	۱۳۳۴	۲۰-۲۴ ساله.....
۴	۱۹	۰	۰	۰	۰	۱۰۸	۹۶۳	۲۵-۲۹ ساله.....
۶	۱۶	۰	۰	۰	۰	۷۴	۱۰۵۲	۳۰-۳۴ ساله.....
۳	۹	۰	۱	۰	۰	۴۸	۸۶۱	۳۵-۳۹ ساله.....
۲	۱۲	۰	۰	۰	۰	۳۴	۵۸۰	۴۰-۴۴ ساله.....
۲	۲۰	۰	۰	۰	۰	۳۰	۳۷۲	۴۵-۴۹ ساله.....
۰	۲۴	۰	۰	۰	۰	۱۲	۲۲۵	۵۰-۵۴ ساله.....
۱	۱۰	۰	۰	۰	۰	۱۳	۱۵۲	۵۵-۵۹ ساله.....
۲	۱۰	۰	۰	۰	۰	۵	۱۰۲	۶۰-۶۴ ساله.....
۱	۶	۰	۰	۰	۰	۴	۴۹	۶۵-۶۹ ساله.....
۰	۱	۰	۰	۰	۰	۴	۲۹	۷۰-۷۴ ساله.....
۴	۲	۰	۰	۰	۰	۸	۴۱	۷۵ ساله و بیش‌تر..

↩

۳-۱۴- مهاجران وارد شده طی ۵ سال گذشته برحسب جنس و سن و محل اقامت قبلی (براساس آخرین جابجایی انجام شده): آبان ۱۳۹۵ (دنباله)

استان محل سرشماری						جمع	جنس و سن
اظهار نشده شهرستان		سایر شهرستان استان		شهرستان محل سرشماری			
آبادی	شهر	آبادی	شهر	آبادی	شهر		
۱	۰	۲۸۷۲	۵۲۱۸	۳۶۰۶	۳۴۴۴	۲۴۰۹۷	زن.....
۰	۰	۱۶۱	۲۷۸	۱۹۵	۱۹۷	۱۳۲۵	۰-۴ ساله.....
۰	۰	۲۳۶	۴۲۶	۲۴۷	۳۰۷	۱۸۷۰	۵-۹ ساله.....
۰	۰	۱۷۹	۳۳۶	۵۶۲	۲۷۱	۱۸۶۱	۱۰-۱۴ ساله.....
۱	۰	۲۸۴	۶۲۸	۷۲۵	۲۷۰	۳۰۴۱	۱۵-۱۹ ساله.....
۰	۰	۵۷۹	۱۰۶۶	۴۱۴	۳۷۹	۴۴۰۴	۲۰-۲۴ ساله.....
۰	۰	۴۶۴	۷۳۸	۴۸۲	۵۴۴	۳۵۷۰	۲۵-۲۹ ساله.....
۰	۰	۳۴۳	۶۷۵	۳۹۰	۴۸۷	۲۹۷۱	۳۰-۳۴ ساله.....
۰	۰	۲۳۹	۴۲۷	۲۳۵	۴۰۴	۲۰۱۱	۳۵-۳۹ ساله.....
۰	۰	۱۷۴	۳۱۲	۱۳۵	۲۲۷	۱۲۳۸	۴۰-۴۴ ساله.....
۰	۰	۷۹	۱۴۳	۸۱	۱۵۴	۷۰۹	۴۵-۴۹ ساله.....
۰	۰	۴۱	۶۷	۴۱	۷۰	۳۵۷	۵۰-۵۴ ساله.....
۰	۰	۳۳	۳۲	۳۰	۴۲	۲۳۳	۵۵-۵۹ ساله.....
۰	۰	۱۵	۲۹	۲۲	۳۳	۱۸۴	۶۰-۶۴ ساله.....
۰	۰	۱۶	۱۱	۱۸	۱۳	۱۰۸	۶۵-۶۹ ساله.....
۰	۰	۷	۱۴	۱۱	۱۳	۶۷	۷۰-۷۴ ساله.....
۰	۰	۲۲	۳۶	۱۸	۳۳	۱۴۸	۷۵ ساله و بیش تر...

↩

۳-۱۴ - مهاجران وارد شده طی ۵ سال گذشته برحسب جنس و سن و محل اقامت قبلی (براساس آخرین جابجایی انجام شده): آبان ۱۳۹۵ (دنباله)

اظهار نشده محل اقامت قبلی	خارج از کشور	اظهار نشده استان و شهرستان		استان‌های دیگر				جنس و سن
		شهرستان		اظهار نشده		شهرستان		
		آبادی	شهر	آبادی	شهر	آبادی	شهر	
۳۲	۵۱	*	*	*	*	۶۱۱	۱۲۵۵	زن.....
۰	۲	۰	۰	۰	۰	۳۴	۴۵۸	۰-۴ ساله.....
۱	۷	۰	۰	۰	۰	۴۶	۶۰۰	۵-۹ ساله.....
۸	۷	۰	۰	۰	۰	۴۸	۴۵۰	۱۰-۱۴ ساله.....
۴	۵	۰	۰	۰	۰	۷۲	۱۰۵۲	۱۵-۱۹ ساله.....
۱	۲	۰	۰	۰	۰	۱۴۳	۱۸۲۰	۲۰-۲۴ ساله.....
۶	۲	۰	۰	۰	۰	۸۵	۱۲۴۹	۲۵-۲۹ ساله.....
۰	۱۱	۰	۰	۰	۰	۵۳	۱۰۱۲	۳۰-۳۴ ساله.....
۲	۱۰	۰	۰	۰	۰	۴۶	۶۴۸	۳۵-۳۹ ساله.....
۵	۵	۰	۰	۰	۰	۲۶	۳۵۴	۴۰-۴۴ ساله.....
۲	۲	۰	۰	۰	۰	۲۵	۲۲۳	۴۵-۴۹ ساله.....
۱	۰	۰	۰	۰	۰	۱۲	۱۲۵	۵۰-۵۴ ساله.....
۱	۲	۰	۰	۰	۰	۵	۸۸	۵۵-۵۹ ساله.....
۰	۱	۰	۰	۰	۰	۶	۷۸	۶۰-۶۴ ساله.....
۰	۱	۰	۰	۰	۰	۴	۴۵	۶۵-۶۹ ساله.....
۱	۰	۰	۰	۰	۰	۱	۲۰	۷۰-۷۴ ساله.....
۰	۱	۰	۰	۰	۰	۵	۳۳	۷۵ ساله و بیش‌تر.....

مأخذ- مرکز آمار ایران. (ر.م).

۱۵-۳- مهاجران وارد شده طی ۵ سال گذشته برحسب وضع سکونت، محل اقامت فعلی و محل اقامت قبلی (براساس آخرین جابجایی): آبان ۱۳۹۵

استان محل سرشماری						جمع	جنس و سن
اظهار نشده شهرستان		سایر شهرستان استان		شهرستان محل سرشماری			
آبادی	شهر	آبادی	شهر	آبادی	شهر		
۳	۵۱۴۹	۹۱۲۹	۰	۶۹۴۳	۶۶۶۷	۴۷۱۶۱	کل استان.....
۰	۴۷۲۵	۷۱۲۷	۰	۱۳۹۷	۴۳۲۶	۲۸۸۹۱	شهرکرد.....
۰	۶۴۱	۸۸۳	۰	۸۸۱	۱۲۱۹	۵۶۷۹	بروجن.....
۰	۲۴۵	۷۵۳	۰	۳۸۸	۵۸۶	۳۱۳۹	فارسان.....
۲	۴۷	۲۰۷	۰	۲۷۱۹	۳۴۴	۴۲۱۲	لردگان <sup>(۱)</sup> .....
۰	۴۸	۱۷۹	۰	۵۶۴	۴۷	۱۰۵۱	اردل.....
۱	۲۰	۱۴۶	۰	۳۸۷	۲۴	۱۵۴۹	کوهرنگ.....
۰	۵۸	۲۴۰	۰	۱۳۳	۴۴	۹۷۴	کیار.....
۰	۲۴	۱۱۶	۰	۱۱۰	۲۲	۵۴۴	سامان.....
۰	۳۶	۱۵۶	۰	۵۲	۱۶	۶۴۴	بن.....
۰	۵	۲۲	۰	۳۱۲	۳۹	۴۷۸	خانمیرزا.....
...	...	...	۰	...	...	...	فلارد <sup>(۱)</sup> .....

↩

۱۵-۳- مهاجران واردشده طی ۵ سال گذشته برحسب وضع سکونت، محل اقامت فعلی و محل اقامت قبلی (براساس آخرین جابجایی): آبان ۱۳۹۵ (دنباله)

استان محل سرشماری						شهرستان
اظهار نشده	خارج از کشور	شهرستان‌های سایر استان‌ها				
		اظهار نشده	آبادی	شهر		
۷۴	۲۱۶	۳	۱۲۹۱	۱۶۲۷۹	کل استان.....	
۳۷	۱۲۶	۱	۵۰۳	۱۰۶۴۹	شهرکرد.....	
۵	۱۶	۰	۱۸۷	۱۸۴۷	بروجن.....	
۱۲	۵۲	۰	۶۵	۱۰۳۸	فارسان.....	
۸	۱۴	۲	۲۲۲	۶۴۷	لردگان <sup>(۱)</sup> .....	
۲	۲	۰	۱۵	۱۹۴	اردل.....	
۴	۰	۰	۲۲۶	۷۴۱	کوهرنگ.....	
۲	۱	۰	۳	۴۹۳	کیار.....	
۲	۰	۰	۱۱	۲۵۹	سامان.....	
۱	۳	۰	۴۱	۳۳۹	بن.....	
۱	۲	۰	۲۵	۷۲	خانمیرزا.....	
...	...	...	...	...	فلارد <sup>(۱)</sup> .....	

(۱) اطلاعات شهرستان فلارد در شهرستان لردگان لحاظ شده است.  
 مأخذ- مرکز آمار ایران. (رم).

۳-۱۶- جمعیت ۱۰ ساله و بیش تر بر حسب سن، جنس و وضع زناشویی در نقاط شهری و روستایی

اظهاری نشده	هرگز ازدواج نکرده	مرد						جمع کل	شرح
		حداقل یکبار ازدواج کرده					جمع مرد		
		اظهاری شده	بی همسر		دارای همسر	جمع			
			بدلیل طلاق	بدلیل فوت همسر					
								کل استان.....	
۳۳۳۶	۸۹۱۴۹	.	۲۸۰	۱۶۷۲	۱۱۱۲۲۳	۱۱۳۱۷۵	۲۰۵۶۶۰	۳۹۸۲۹۷	آبان ۱۳۶۵.....
۹۹۰	۱۲۲۲۸۷	.	۳۰۴	۲۳۶۸	۱۲۹۸۰۹	۱۳۲۴۸۱	۲۵۵۷۵۸	۴۹۰۵۸۰	مهر ۱۳۷۰ <sup>(۱)</sup> .....
۶۸۴	۱۳۶۱۸۱	.	۳۰۲	۱۸۴۰	۱۳۸۶۶۲	۱۴۰۸۰۴	۲۷۷۶۶۹	۵۵۲۲۱۸	آبان ۱۳۷۵.....
۲۷۸۲	۱۶۹۵۴۵	.	۷۰۱	۲۳۸۳	۱۸۴۲۲۹	۱۸۷۳۱۳	۳۵۹۶۴۰	۷۱۵۲۴۴	آبان ۱۳۸۵.....
۱۰۹	۱۵۲۴۹۲	۲۲	۹۶۹	۲۴۵۷	۲۱۶۴۸۳	۲۱۹۹۳۱	۳۷۲۵۳۲	۷۴۱۴۸۶	آبان ۱۳۹۰.....
<b>۱۷</b>	<b>۱۴۵۰۶۹</b>	<b>۷</b>	<b>۲۱۱۳</b>	<b>۲۶۲۸</b>	<b>۲۴۲۴۶۷</b>	<b>۲۴۷۲۱۵</b>	<b>۳۹۲۳۷۱</b>	<b>۷۷۲۸۶۲</b>	<b>آبان ۱۳۹۵.....</b>
۱۳	۳۵۹۸۷	۱	۲۲	۱	۵۰۷	۵۳۱	۳۶۵۳۱	۷۱۵۸۱	..... ۱۰-۱۴ ساله.....
۱۷	۳۲۸۶۰	۲	۱۶	۵	۵۴۴	۵۶۷	۳۳۴۴۴	۶۶۷۱۱	..... ۱۵-۱۹ ساله.....
۱۷	۳۴۵۶۳	.	۶۵	۱۲	۵۵۵۹	۵۶۳۶	۴۰۲۱۶	۷۹۷۶۳	..... ۲۰-۲۴ ساله.....
۱۴	۲۶۸۴۵	۳	۲۷۷	۳۳	۲۴۴۹۹	۲۴۸۱۲	۵۱۶۷۱	۱۰۰۴۴۷	..... ۲۵-۲۹ ساله.....
۹	۱۰۱۹۴	.	۵۳۲	۳۰	۴۰۲۶۱	۴۰۸۲۳	۵۱۰۲۶	۹۹۴۹۸	..... ۳۰-۳۴ ساله.....
۶	۲۸۱۲	.	۴۰۶	۵۹	۳۶۶۰۷	۳۷۰۷۲	۳۹۸۹۰	۷۷۹۷۲	..... ۳۵-۳۹ ساله.....
۲	۹۵۷	.	۲۹۶	۶۰	۳۱۴۰۹	۳۱۷۶۵	۳۲۷۲۴	۶۴۰۵۳	..... ۴۰-۴۴ ساله.....
۱	۴۶۰	۱	۱۹۵	۸۹	۲۶۳۱۱	۲۶۵۹۶	۲۷۰۵۷	۵۲۹۳۱	..... ۴۵-۴۹ ساله.....
.	۱۸۷	.	۱۳۱	۱۲۸	۲۱۲۲۱	۲۱۴۸۰	۲۱۶۶۷	۴۲۵۲۲	..... ۵۰-۵۴ ساله.....
۱	۱۰۲	.	۶۴	۱۵۲	۱۷۳۹۵	۱۷۶۱۱	۱۷۷۱۴	۳۵۰۱۰	..... ۵۵-۵۹ ساله.....
۱	۴۴	.	۴۴	۱۸۷	۱۳۱۹۸	۱۳۴۲۹	۱۳۴۷۴	۲۷۵۹۴	..... ۶۰-۶۴ ساله.....
۶	۵۸	.	۶۵	۱۸۷۲	۲۴۹۵۶	۲۶۸۹۳	۲۶۹۵۷	۵۴۷۸۰	..... ۶۵ ساله و بیش تر.....

↩

۱۶-۳- جمعیت ۱۰ ساله و بیش تر بر حسب سن، جنس و وضع زناشویی در نقاط شهری و روستایی (دنباله)

اظهاری نشده	هرگز ازدواج نکرده	مرد						جمع کل	شرح
		حداقل یکبار ازدواج کرده					جمع مرد		
		اظهاری شده	بی همسر		دارای همسر	جمع			
			بدلیل طلاق	بدلیل فوت همسر					
۵۶	۹۲۷۲۳	۱	۱۵۵۹	۱۵۴۲	۱۵۸۱۷۱	۱۶۱۲۷۳	۲۵۴۰۵۲	۵۰۲۱۳۷	ساکن در نقاط شهری..
۴	۲۲۲۰۶	۰	۱۴	۰	۲۹۰	۳۰۴	۲۲۵۱۴	۴۴۱۷۵	.....ساله ۱۰-۱۴
۱۴	۲۰۷۹۵	۱	۹	۲	۲۷۳	۲۸۵	۲۱۰۹۴	۴۲۱۲۸	.....ساله ۱۵-۱۹
۸	۲۱۱۵۱	۰	۳۸	۳	۲۷۶۱	۲۸۰۲	۲۳۹۶۱	۴۸۲۸۶	.....ساله ۲۰-۲۴
۱۰	۱۷۸۱۴	۰	۱۸۴	۱۵	۱۴۲۵۵	۱۴۴۵۴	۳۲۲۷۸	۶۳۸۵۷	.....ساله ۲۵-۲۹
۸	۷۳۶۲	۰	۳۸۴	۱۴	۲۶۳۹۸	۲۶۷۹۶	۳۴۱۶۶	۶۷۰۷۶	.....ساله ۳۰-۳۴
۵	۲۰۶۴	۰	۳۱۱	۳۵	۲۴۵۴۸	۲۴۸۹۴	۲۶۹۶۳	۵۳۲۳۶	.....ساله ۳۵-۳۹
۱	۷۱۳	۰	۲۳۱	۳۶	۲۱۲۸۵	۲۱۵۵۲	۲۲۲۶۶	۴۳۵۳۰	.....ساله ۴۰-۴۴
۱	۳۴۱	۰	۱۶۰	۵۱	۱۸۳۰۴	۱۸۵۱۵	۱۸۸۵۷	۳۶۵۱۰	.....ساله ۴۵-۴۹
۰	۱۳۸	۰	۱۰۳	۷۴	۱۴۶۷۸	۱۴۸۵۵	۱۴۹۹۳	۲۹۰۳۴	.....ساله ۵۰-۵۴
۰	۶۷	۰	۴۹	۸۶	۱۱۴۸۷	۱۱۶۲۲	۱۱۶۸۹	۲۲۸۹۶	.....ساله ۵۵-۵۹
۱	۳۴	۰	۳۳	۱۱۱	۸۶۸۰	۸۸۲۴	۸۸۵۹	۱۷۷۰۳	.....ساله ۶۰-۶۴
۴	۳۸	۰	۴۳	۱۱۱۵	۱۵۲۱۲	۱۶۳۷۰	۱۶۴۱۲	۳۳۷۰۶	.....ساله و بیش تر
۳۱	۵۲۱۹۸	۵	۵۵۴	۱۰۸۲	۸۴۱۵۷	۸۵۷۹۸	۱۳۸۰۲۷	۲۷۰۱۸۵	ساکن در نقاط روستایی..
۹	۱۳۷۵۰	۱	۸	۱	۲۱۶	۲۲۶	۱۳۹۸۵	۲۷۳۳۹	.....ساله ۱۰-۱۴
۳	۱۲۰۲۶	۱	۷	۳	۲۷۱	۲۸۲	۱۲۳۱۱	۲۴۵۱۱	.....ساله ۱۵-۱۹
۹	۱۳۳۶۵	۰	۲۷	۹	۲۷۹۵	۲۸۳۱	۱۶۲۰۵	۳۱۳۹۹	.....ساله ۲۰-۲۴
۴	۹۰۰۷	۲	۹۳	۱۸	۱۰۲۳۶	۱۰۳۴۹	۱۹۳۶۰	۳۶۵۴۰	.....ساله ۲۵-۲۹
۱	۲۸۲۷	۰	۱۴۸	۱۶	۱۳۸۵۲	۱۴۰۱۶	۱۶۸۴۴	۳۲۳۹۱	.....ساله ۳۰-۳۴
۱	۷۴۷	۰	۹۵	۲۴	۱۲۰۴۹	۱۲۱۶۸	۱۲۹۱۶	۲۴۷۱۰	.....ساله ۳۵-۳۹
۱	۲۴۴	۰	۶۵	۲۴	۱۰۱۰۷	۱۰۱۹۶	۱۰۴۴۱	۲۰۴۸۴	.....ساله ۴۰-۴۴
۰	۱۱۸	۱	۳۵	۳۸	۷۹۸۹	۸۰۶۳	۸۱۸۱	۱۶۳۸۰	.....ساله ۴۵-۴۹
۰	۴۹	۰	۲۸	۵۴	۶۵۲۲	۶۶۰۴	۶۶۵۳	۱۳۴۴۱	.....ساله ۵۰-۵۴
۱	۳۵	۰	۱۵	۶۵	۵۸۸۷	۵۹۶۷	۶۰۰۳	۱۲۰۷۸	.....ساله ۵۵-۵۹
۰	۱۰	۰	۱۱	۷۶	۴۵۱۰	۴۵۹۷	۴۶۰۷	۹۸۷۹	.....ساله ۶۰-۶۴
۲	۲۰	۰	۲۲	۷۵۴	۹۷۲۳	۱۰۴۹۹	۱۰۵۲۱	۲۱۰۳۳	.....ساله و بیش تر

↩

۳-۱۶- جمعیت ۱۰ ساله و بیش تر برحسب سن، جنس و وضع زناشویی در نقاط شهری و روستایی (دنباله)

اظهاری نکرده	هرگز ازدواج نکرده	مرد					جمع کل	شرح	
		حداقل یکبار ازدواج کرده							
		اظهاری شده	بی همسر		دارای همسر	جمع			جمع مرد
			بدلیل طلاق	بدلیل فوت همسر					
۰	۱۴۸	۱	۰	۴	۱۳۹	۱۴۴	۲۹۲	۵۴۰	غیر ساکن.....
۰	۳۱	۰	۰	۰	۱	۱	۳۲	۶۷	.....ساله ۱۰-۱۴
۰	۳۹	۰	۰	۰	۰	۰	۳۹	۷۲	.....ساله ۱۵-۱۹
۰	۴۷	۰	۰	۰	۳	۳	۵۰	۷۸	.....ساله ۲۰-۲۴
۰	۲۴	۱	۰	۰	۸	۹	۳۳	۵۰	.....ساله ۲۵-۲۹
۰	۵	۰	۰	۰	۱۱	۱۱	۱۶	۳۱	.....ساله ۳۰-۳۴
۰	۱	۰	۰	۰	۱۰	۱۰	۱۱	۲۶	.....ساله ۳۵-۳۹
۰	۰	۰	۰	۰	۱۷	۱۷	۱۷	۳۹	.....ساله ۴۰-۴۴
۰	۱	۰	۰	۰	۱۸	۱۸	۱۹	۴۱	.....ساله ۴۵-۴۹
۰	۰	۰	۰	۰	۲۱	۲۱	۲۱	۴۷	.....ساله ۵۰-۵۴
۰	۰	۰	۰	۱	۲۱	۲۲	۲۲	۳۶	.....ساله ۵۵-۵۹
۰	۰	۰	۰	۰	۸	۸	۸	۱۲	.....ساله ۶۰-۶۴
۰	۰	۰	۰	۳	۲۱	۲۴	۲۴	۴۱	.....ساله و بیش تر.....

←

۱۶-۳- جمعیت ۱۰ ساله و بیش تر بر حسب سن، جنس و وضع زناشویی در نقاط شهری و روستایی (دنباله)

اظهار نشده	هرگز ازدواج نکرده	زن					جمع زن	شرح
		حداقل یکبار ازدواج کرده						
		اظهار شده	بی همسر		دارای همسر	جمع		
			بدلیل طلاق	بدلیل فوت همسر				
۲۹۴۰	۶۴۳۴۱	۰	۶۳۰	۱۲۰۱۸	۱۱۲۷۰۸	۱۲۵۳۵۶	۱۹۲۶۳۷	مهر ۱۳۶۵.....
۲۲۰۴	۸۹۵۵۵	۰	۵۴۵	۱۲۹۰۰	۱۲۹۶۱۸	۱۴۳۰۶۳	۲۳۴۸۲۲	مهر ۱۳۷۰ <sup>(۱)</sup> .....
۱۷۶۹	۱۱۵۹۴۱	۰	۷۲۴	۱۵۰۳۷	۱۴۱۰۷۸	۱۵۶۸۳۹	۲۷۴۵۴۹	آبان ۱۳۷۵.....
۲۵۸۶	۱۴۰۴۲۹	۰	۱۵۰۰	۲۰۸۵۴	۱۹۰۲۳۵	۲۱۲۵۸۹	۳۵۵۶۰۴	آبان ۱۳۸۵.....
۶۷	۱۲۰۸۸۱	۲۲	۲۳۵۵	۲۴۶۳۶	۲۲۰۹۹۳	۲۴۸۰۰۶	۳۶۸۹۵۴	آبان ۱۳۹۰.....
<b>۴۶</b>	<b>۱۰۶۳۹۵</b>	<b>۱۸</b>	<b>۳۹۱۲</b>	<b>۲۶۲۸۵</b>	<b>۲۴۳۸۳۵</b>	<b>۲۷۴۰۵۰</b>	<b>۳۸۰۴۹۱</b>	<b>آبان ۱۳۹۵.....</b>
۶	۳۴۸۳۹	۱	۴	۲	۱۹۸	۲۰۵	۳۵۰۵۰	۱۰-۱۴ ساله.....
۸	۲۷۸۴۵	۱	۴۴	۸	۵۳۶۱	۵۴۱۴	۳۳۲۶۷	۱۵-۱۹ ساله.....
۱۱	۱۸۵۷۱	۳	۲۵۷	۴۹	۲۰۶۵۶	۲۰۹۶۵	۳۹۵۴۷	۲۰-۲۴ ساله.....
۷	۱۱۴۵۹	۰	۶۱۱	۱۵۵	۳۶۵۴۴	۳۷۳۱۰	۴۸۷۷۶	۲۵-۲۹ ساله.....
۳	۶۶۰۶	۴	۷۹۷	۳۷۶	۴۰۶۸۶	۴۱۸۶۳	۴۸۴۷۲	۳۰-۳۴ ساله.....
۱	۳۴۹۵	۱	۶۸۷	۶۲۴	۳۳۲۷۴	۳۴۵۸۶	۳۸۰۸۲	۳۵-۳۹ ساله.....
۰	۱۸۰۶	۱	۴۹۱	۱۰۱۰	۲۸۰۲۱	۲۹۵۲۳	۳۱۳۲۹	۴۰-۴۴ ساله.....
۲	۸۴۴	۱	۳۵۶	۱۴۱۹	۲۳۲۵۲	۲۵۰۲۸	۲۵۸۷۴	۴۵-۴۹ ساله.....
۰	۴۵۷	۱	۲۰۹	۱۸۵۰	۱۸۳۳۸	۲۰۳۹۸	۲۰۸۵۵	۵۰-۵۴ ساله.....
۰	۲۱۶	۰	۱۷۳	۲۴۸۹	۱۴۴۱۸	۱۷۰۸۰	۱۷۲۹۶	۵۵-۵۹ ساله.....
۱	۱۱۹	۰	۱۲۱	۳۳۴۷	۱۰۵۳۲	۱۴۰۰۰	۱۴۱۲۰	۶۰-۶۴ ساله.....
۷	۱۳۸	۵	۱۶۲	۱۴۹۵۶	۱۲۵۵۵	۲۷۶۷۸	۲۷۸۲۳	۶۵ ساله و بیش تر.....

↩

۱۶-۳- جمعیت ۱۰ ساله و بیش تر بر حسب سن، جنس و وضع زناشویی در نقاط شهری و روستایی (دنباله)

اظهار نشده	هرگز ازدواج نکرده	زن					جمع زن	شرح
		حداقل یکبار ازدواج کرده						
		اظهار شده	بی همسر		دارای همسر	جمع		
			بدلیل طلاق	بدلیل فوت همسر				
۲۹	۶۹۷۴۶	۱۲	۲۹۵۴	۱۶۳۳۸	۱۵۹۰۰۶	۱۷۸۳۱۰	۲۴۸۰۸۵	ساکن در نقاط شهری..
۴	۲۱۵۶۵	۰	۲	۱	۸۹	۹۲	۲۱۶۶۱	..... ۱۰-۱۴ ساله
۴	۱۸۵۲۱	۰	۲۷	۵	۲۴۷۷	۲۵۰۹	۲۱۰۳۴	..... ۱۵-۱۹ ساله
۹	۱۲۶۹۶	۲	۱۶۴	۱۹	۱۱۴۳۵	۱۱۶۲۰	۲۴۳۲۵	..... ۲۰-۲۴ ساله
۵	۷۷۴۲	۰	۴۳۵	۹۱	۲۳۳۰۶	۲۳۸۳۲	۳۱۵۷۹	..... ۲۵-۲۹ ساله
۳	۴۳۹۳	۲	۶۲۰	۲۳۴	۲۷۶۵۸	۲۸۵۱۴	۳۲۹۱۰	..... ۳۰-۳۴ ساله
۰	۲۳۰۴	۱	۵۲۴	۳۹۲	۲۳۰۵۲	۲۳۹۶۹	۲۶۲۷۳	..... ۳۵-۳۹ ساله
۰	۱۲۱۵	۱	۳۸۲	۶۳۶	۱۹۰۳۰	۲۰۰۴۹	۲۱۲۶۴	..... ۴۰-۴۴ ساله
۲	۵۹۸	۱	۲۹۷	۸۹۸	۱۵۸۵۷	۱۷۰۵۳	۱۷۶۵۳	..... ۴۵-۴۹ ساله
۰	۳۴۲	۱	۱۶۸	۱۲۱۷	۱۲۳۱۳	۱۳۶۹۹	۱۴۰۴۱	..... ۵۰-۵۴ ساله
۰	۱۷۹	۰	۱۲۷	۱۵۱۲	۹۳۸۹	۱۱۰۲۸	۱۱۲۰۷	..... ۵۵-۵۹ ساله
۱	۹۲	۰	۹۴	۲۰۳۲	۶۶۲۵	۸۷۵۱	۸۸۴۴	..... ۶۰-۶۴ ساله
۱	۹۹	۴	۱۱۴	۹۳۰۱	۷۷۷۵	۱۷۱۹۴	۱۷۲۹۴	..... ۶۵ ساله و بیش تر
۱۷	۳۶۵۵۳	۶	۹۵۸	۹۹۳۱	۸۶۶۹۳	۹۵۵۸۸	۱۳۳۱۵۸	ساکن در نقاط روستایی..
۲	۱۳۲۳۹	۱	۲	۱	۱۰۹	۱۱۳	۱۳۳۵۴	..... ۱۰-۱۴ ساله
۴	۹۲۹۵	۱	۱۷	۳	۲۸۸۰	۲۹۰۱	۱۲۲۰۰	..... ۱۵-۱۹ ساله
۲	۵۸۵۶	۱	۹۳	۳۰	۹۳۱۲	۹۳۳۶	۱۵۱۹۴	..... ۲۰-۲۴ ساله
۲	۳۷۰۹	۰	۱۷۶	۶۴	۱۳۲۲۹	۱۳۴۶۹	۱۷۱۸۰	..... ۲۵-۲۹ ساله
۰	۲۲۱۰	۲	۱۷۷	۱۴۲	۱۳۰۱۶	۱۳۳۳۷	۱۵۵۴۷	..... ۳۰-۳۴ ساله
۱	۱۱۹۱	۰	۱۶۳	۲۳۱	۱۰۲۰۸	۱۰۶۰۲	۱۱۷۹۴	..... ۳۵-۳۹ ساله
۰	۵۹۰	۰	۱۰۹	۳۷۳	۸۹۷۱	۹۴۵۳	۱۰۰۴۳	..... ۴۰-۴۴ ساله
۰	۲۴۶	۰	۵۹	۵۲۱	۷۳۷۳	۷۹۵۳	۸۱۹۹	..... ۴۵-۴۹ ساله
۰	۱۱۴	۰	۴۱	۶۳۲	۶۰۰۱	۶۶۷۴	۶۷۸۸	..... ۵۰-۵۴ ساله
۰	۳۷	۰	۴۶	۹۷۴	۵۰۱۸	۶۰۳۸	۶۰۷۵	..... ۵۵-۵۹ ساله
۰	۲۷	۰	۲۷	۱۳۱۴	۳۹۰۴	۵۲۴۵	۵۲۷۲	..... ۶۰-۶۴ ساله
۶	۳۹	۱	۴۸	۵۶۴۶	۴۷۷۲	۱۰۴۶۷	۱۰۵۱۲	..... ۶۵ ساله و بیش تر

↩

۳-۱۶- جمعیت ۱۰ ساله و بیش تر برحسب سن، جنس و وضع زناشویی در نقاط شهری و روستایی (دنباله)

اظهار نشده	هرگز ازدواج نکرده	زن					جمع زن	شرح
		حداقل یکبار ازدواج کرده				جمع		
		اظهار شده	بی همسر		دارای همسر			
			بدلیل طلاق	بدلیل فوت همسر				
*	۹۶	*	*	۱۶	۱۳۶	۱۵۲	۲۴۸	غیرساکن.....
.	۳۵	.	.	.	.	.	۳۵	.....۱۰-۱۴ ساله
.	۲۹	.	.	.	۴	۴	۳۳	.....۱۵-۱۹ ساله
.	۱۹	.	.	.	۹	۹	۲۸	.....۲۰-۲۴ ساله
.	۸	.	.	.	۹	۹	۱۷	.....۲۵-۲۹ ساله
.	۳	.	.	.	۱۲	۱۲	۱۵	.....۳۰-۳۴ ساله
.	.	.	.	۱	۱۴	۱۵	۱۵	.....۳۵-۳۹ ساله
.	۱	.	.	۱	۲۰	۲۱	۲۲	.....۴۰-۴۴ ساله
.	.	.	.	.	۲۲	۲۲	۲۲	.....۴۵-۴۹ ساله
.	۱	.	.	۱	۲۴	۲۵	۲۶	.....۵۰-۵۴ ساله
.	.	.	.	۳	۱۱	۱۴	۱۴	.....۵۵-۵۹ ساله
.	.	.	.	۱	۳	۴	۴	.....۶۰-۶۴ ساله
.	.	.	.	۹	۸	۱۷	۱۷	.....۶۵ ساله و بیش تر

(۱) براساس ۱۰ درصد نمونه است.

مأخذ- اداره کل آمار عمومی. (ر.م).

- مرکز آمار ایران. (ر.م).

۳-۱۷- میانگین سنی جمعیت برحسب جنس در نقاط شهری و روستایی

سال	کل استان <sup>(۱)</sup>		نقاط شهری		نقاط روستایی	
	مرد	زن	مرد	زن	مرد	زن
آبان ۱۳۵۵.....	۲۳/۱۱	۱۸/۹۴	۲۳/۷۰	۱۹/۶۰	۱۸/۵۸	۲۲/۷۲
آبان ۱۳۶۵.....	۲۰/۳۸	۱۹/۸۳	۲۱/۲۰	۲۰/۶۸	۱۹/۹۰	۱۹/۳۵
مهر ۱۳۷۰.....	۲۰/۷۷	۲۰/۱۸	۲۱/۷۴	۲۰/۸۴	۲۰/۸۴	۱۹/۸۰
آبان ۱۳۷۵.....	۲۲/۶۲	۲۲/۳۱	۲۳/۳۸	۲۳/۰۷	۲۲/۰۰	۲۱/۷۰
آبان ۱۳۸۵.....	۲۶/۳۳	۲۳/۳۷	۲۶/۸۶	۲۴/۴۶	۲۵/۹۰	۲۳/۳۳
آبان ۱۳۹۰.....	۲۷/۱۱	۲۳/۸۷	۲۷/۴۶	۲۴/۱۷	۲۶/۶۷	۲۳/۵۹
آبان ۱۳۹۵.....	۲۸/۰۰	۲۳/۵۰	۲۸/۵۰	۲۴/۰۰	۲۷/۳۰	۲۲/۸۰

(۱) فقط شامل جمعیت ساکن است.

مأخذ- مرکز آمار ایران. (رم).

۳-۱۸- میانه سنی جمعیت برحسب جنس در نقاط شهری و روستایی

سال	کل استان <sup>(۱)</sup>			نقاط شهری		نقاط روستایی	
	مرد و زن	مرد	زن	مرد	زن	مرد	زن
آبان ۱۳۵۵.....	۱۵/۳۰	۱۴/۸۰	۱۶/۰۰	۱۵/۲۰	۱۶/۴۰	۱۴/۴۰	۱۵/۸۰
آبان ۱۳۶۵.....	۱۵/۰۳	۱۵/۱۵	۱۴/۹۱	۱۶/۵۲	۱۶/۷۶	۱۴/۲۴	۱۴/۱۷
مهر ۱۳۷۰.....	۱۵/۶۳	۱۵/۷۲	۱۵/۵۳	۱۷/۲۰	۱۶/۳۷	۱۵/۳۰	۱۴/۹۰
آبان ۱۳۷۵.....	۱۷/۵۳	۱۷/۳۷	۱۷/۷۰	۱۸/۵۳	۱۸/۷۳	۱۶/۳۱	۱۶/۸۵
آبان ۱۳۸۵.....	۲۳/۲۷	۲۳/۰۳	۲۳/۲۴	۲۴/۴۱	۲۴/۲۷	۲۲/۱۷	۲۲/۲۱
آبان ۱۳۹۰.....	۲۶/۳۶	۲۶/۳۷	۲۶/۳۴	۲۷/۵۰	۲۷/۳۲	۲۴/۸۴	۲۴/۸۷
آبان ۱۳۹۵.....	۲۸/۰۰	۲۸/۰۰	۲۹/۰۰	۳۰/۰۰	۲۹/۰۰	۲۷/۰۰	۲۷/۰۰

(۱) میانه سنی براساس داده‌های طبقه بندی نشده محاسبه شده است.

مأخذ- مرکز آمار ایران. (رم).

۳-۱۹- میانگین سن<sup>(۱)</sup> در اولین ازدواج برحسب جنس در نقاط شهری و روستایی

نقاط روستایی		نقاط شهری		کل استان		سال
زن	مرد	زن	مرد	زن	مرد	
۲۲/۷۲	۱۸/۵۸	۱۹/۶۰	۲۳/۷۰	۱۸/۹۴	۲۳/۱۱	آبان ۱۳۵۵.....
۱۹/۳۵	۱۹/۹۰	۲۰/۶۸	۲۱/۲۰	۱۹/۸۳	۲۰/۳۸	آبان ۱۳۶۵.....
۱۹/۸۰	۲۰/۸۴	۲۰/۸۴	۲۱/۷۴	۲۰/۱۸	۲۰/۷۷	مهر ۱۳۷۰.....
۲۱/۷۰	۲۲/۰۰	۲۳/۰۷	۲۳/۳۸	۲۲/۳۱	۲۲/۶۲	آبان ۱۳۷۵.....
۲۳/۳۳	۲۵/۹۰	۲۴/۴۶	۲۶/۸۶	۲۳/۳۷	۲۶/۳۳	آبان ۱۳۸۵.....
۲۳/۵۹	۲۶/۶۷	۲۴/۱۷	۲۷/۴۶	۲۳/۸۷	۲۷/۱۱	آبان ۱۳۹۰.....
۲۲/۸۰	۲۷/۳۰	۲۴/۰۰	۲۸/۵۰	۲۳/۵۰	۲۸/۰۰	آبان ۱۳۹۵.....

(۱) میانگین سن در اولین ازدواج با روش های تنال محاسبه شده است.  
 مأخذ- مرکز آمار ایران. (رم).

۲۰-۳- ولادت ثبت شده برحسب جنس در نقاط شهری و روستایی در پایان سال

سال و شهرستان	جمع			نقاط شهری			نقاط روستایی		
	مرد و زن	مرد	زن	مرد و زن	مرد	زن	مرد و زن	مرد	زن
.....۱۳۸۵	۱۷۹۵۲	۹۰۴۳	۸۹۰۹	۸۸۱۸	۴۴۴۰	۴۳۷۸	۹۱۳۴	۴۶۰۳	۴۵۳۱
.....۱۳۹۰	۱۹۶۱۴	۹۹۸۹	۹۶۲۵	۱۲۳۵۲	۶۳۵۷	۵۹۹۵	۷۲۶۲	۳۶۳۲	۳۶۳۰
.....۱۳۹۵	۲۱۳۸۸	۱۱۰۱۱	۱۰۳۷۷	۱۲۲۰۹	۶۲۶۵	۵۹۴۴	۹۱۷۹	۴۷۴۶	۴۴۳۳
.....۱۳۹۷	۱۸۸۱۸	۹۶۹۷	۹۱۲۱	۱۰۹۲۶	۵۵۷۱	۵۳۵۵	۷۸۹۲	۴۱۲۶	۳۷۶۶
.....۱۳۹۸	۱۶۲۹۳	۸۴۸۹	۷۸۰۴	۹۵۴۰	۴۹۸۸	۴۵۵۲	۶۷۵۳	۳۵۰۱	۳۲۵۲
.....۱۳۹۹	۱۵۱۱۰	۷۷۵۳	۷۳۵۷	۸۷۷۵	۴۵۳۴	۴۲۴۱	۶۳۳۵	۳۲۱۹	۳۱۱۶
.....۱۴۰۰	۱۴۵۴۶	۷۵۷۳	۶۹۷۳	۸۴۵۹	۴۳۸۲	۴۰۷۷	۶۰۸۷	۳۱۹۱	۲۸۹۶
.....۱۴۰۱	۱۳۶۱۷	۷۰۸۷	۶۵۳۰	۷۷۱۷	۶۰۳۴	۳۶۹۳	۵۹۰۰	۳۰۶۳	۲۸۳۷
شهرکرد.....	۳۸۵۳	۱۹۹۷	۱۸۵۶	۳۳۳۴	۱۷۴۱	۱۵۹۳	۵۱۹	۲۵۶	۲۶۳
بروجن.....	۱۵۳۴	۷۸۶	۷۴۸	۱۲۸۶	۶۷۰	۶۱۶	۲۴۸	۱۱۶	۱۳۲
فارسان.....	۱۳۶۵	۷۱۰	۶۵۵	۱۲۰۳	۶۲۶	۵۷۷	۱۶۲	۸۴	۷۸
لردگان.....	۳۰۶۶	۱۶۰۵	۱۴۶۱	۷۷۹	۴۰۹	۳۷۰	۲۲۸۷	۱۱۹۶	۱۰۹۱
اردل.....	۷۰۷	۳۵۳	۳۵۴	۲۹۰	۱۴۴	۱۴۶	۴۱۷	۲۰۹	۲۰۸
کوهرنگ.....	۷۱۲	۳۶۲	۳۵۰	۱۲۶	۶۷	۵۹	۵۸۶	۲۹۵	۲۹۱
کیار.....	۴۸۲	۲۶۴	۲۱۸	۲۰۹	۱۰۳	۱۰۶	۲۷۳	۱۶۱	۱۱۲
سامان.....	۳۵۰	۱۸۲	۱۶۸	۱۵۶	۸۰	۷۶	۱۹۴	۱۰۲	۹۲
بن.....	۲۶۸	۱۴۷	۱۲۱	۱۷۵	۱۰۰	۷۵	۹۳	۴۷	۴۶
خانمیرزا.....	۷۵۶	۴۰۱	۳۵۵	۱۰۲	۵۶	۴۶	۶۵۴	۳۴۵	۳۰۹
فلارد.....	۵۲۴	۲۸۰	۲۴۴	۵۷	۲۸	۲۹	۴۶۷	۲۵۲	۲۱۵

مأخذ- اداره کل ثبت احوال استان چهارمحال و بختیاری.

۳-۲۱- فوت ثبت شده<sup>(۱)</sup> برحسب جنس در نقاط شهری و روستایی در پایان سال

نقاط روستایی	نقاط شهری	جمع			سال و شهرستان
		زن	مرد	مرد و زن	
۲۳۶۷	۲۵۸۳	۲۰۱۸	۲۹۳۲	۴۹۵۰	.....۱۳۸۵
۱۸۷۷	۲۶۰۳	۱۸۰۲	۲۶۷۸	۴۴۸۰	.....۱۳۹۰
۱۶۸۳	۲۵۳۸	۱۷۶۶	۲۴۵۵	۴۲۲۱	..... <sup>(۲)</sup> ۱۳۹۵
۱۵۷۷	۲۵۳۱	۱۶۸۲	۲۴۲۶	۴۱۰۸	..... <sup>(۳)</sup> ۱۳۹۷
۱۵۲۷	۲۵۷۴	۱۷۰۵	۲۳۹۶	۴۱۰۱	..... <sup>(۴)</sup> ۱۳۹۸
۱۹۵۷	۳۵۱۸	۲۳۹۲	۳۰۸۳	۵۴۷۵	.....۱۳۹۹
۱۹۲۹	۳۹۸۷	۲۵۳۹	۳۳۷۷	۵۹۱۶	.....۱۴۰۰
<b>۱۶۱۲</b>	<b>۲۸۹۴</b>	<b>۱۹۴۳</b>	<b>۲۵۶۳</b>	<b>۴۵۰۶</b>	..... <b>۱۴۰۱</b>
۵۲۷	۱۷۳۷	۹۱۳	۱۳۵۱	۲۲۶۴	.....شهرکرد
۸۳	۴۶۰	۲۵۳	۲۹۰	۵۴۳	.....بروجن
۷۱	۲۵۸	۱۵۱	۱۷۸	۳۲۹	.....فارسان
۴۲۸	۱۴۶	۲۵۶	۳۱۸	۵۷۴	.....لردگان
۸۹	۵۳	۵۹	۸۳	۱۴۲	.....اردل
۱۰۴	۲۲	۵۸	۶۸	۱۲۶	.....کوهرنگ
۷۷	۷۶	۷۶	۷۷	۱۵۳	.....کیار
۳۴	۴۸	۴۳	۳۹	۸۲	.....سامان
۳۲	۷۱	۵۳	۵۰	۱۰۳	.....بن
۶۹	۱۲	۳۸	۴۳	۸۱	.....خانمیرزا
۹۸	۱۱	۴۳	۶۶	۱۰۹	.....فلارد

(۱) فوت ثبت شده شامل همه فوت‌هایی است که در همان سال یا در سال‌های قبل اتفاق افتاده و به هر دلیلی ثبت نشده و در همان سال ثبت می‌شود.

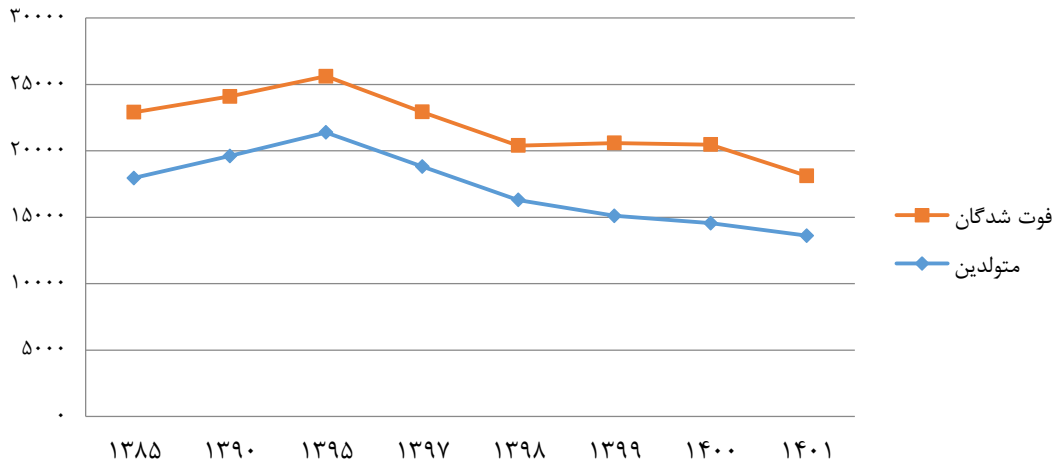
(۲) در سال ۱۳۹۵ تعداد فوت جاری ۳۹۷۳ نفر، فوت ثبت تا یکسال ۴۰۳۸ نفر و فوت ثبت شده ۴۲۲۱ نفر می‌باشد.

(۳) در سال ۱۳۹۷ تعداد فوت جاری ۳۹۶۲ واقعه، فوت ثبت تا یکسال ۴۰۱۳ واقعه و فوت ثبت شده ۴۱۰۸ واقعه می‌باشد.

(۴) در سال ۱۳۹۸ تعداد فوت جاری ۳۹۶۲ واقعه، فوت ثبت تا یکسال ۴۰۰۸ واقعه و فوت ثبت شده ۴۱۰۱ واقعه می‌باشد.

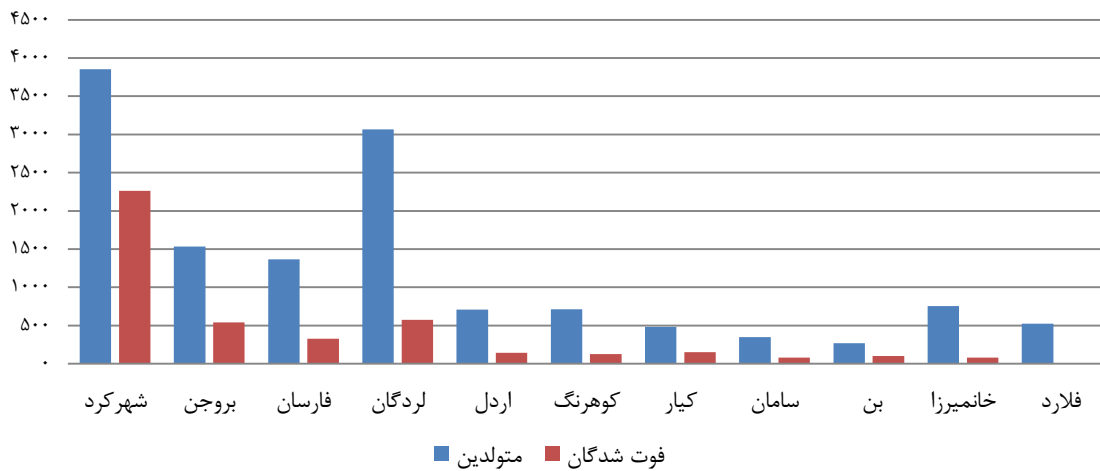
مأخذ- اداره کل ثبت احوال استان چهارمحال و بختیاری.

نمودار ۳-۴- تعداد ولادت و فوت ثبت شده طی سال‌های ۱۳۸۵-۱۴۰۱



مبنا: جدول ۳-۱۸ و ۳-۱۹

نمودار ۳-۵- آمار متولدین و فوت شدگان ثبت شده به تفکیک شهرستان: سال ۱۴۰۱



مبنا: جدول ۳-۱۸ و ۳-۱۹

۲۲-۳- فوت جاری ثبت شده<sup>(۱)</sup> بر حسب جنس و گروه‌های سنی در نقاط شهری و روستایی: سال ۱۴۰۱

نقاط روستایی			نقاط شهری			جمع			گروه سنی
زن	مرد	مرد و زن	زن	مرد	مرد و زن	زن	مرد	مرد و زن	
۷۱۵	۱۹۷	۱۶۱۲	۱۲۲۸	۱۶۶۶	۲۸۹۴	۱۹۴۳	۲۵۶۳	۴۵۰۶	جمع.....
۲۰	۱۱	۳۱	۲۵	۲۷	۵۲	۴۵	۳۸	۸۳	کمتر از یکساله.....
۵	۹	۱۴	۱۴	۱۶	۳۰	۱۹	۲۵	۴۴	۱-۴ ساله.....
۱۰	۳	۱۳	۱۴	۱۷	۳۱	۲۴	۲۰	۴۴	۵-۹ ساله.....
۸	۶	۱۴	۶	۱۶	۲۲	۱۴	۲۲	۳۶	۱۰-۱۴ ساله.....
۱۲	۲۳	۳۵	۷	۳۵	۴۲	۱۹	۵۸	۷۷	۱۵-۱۹ ساله.....
۷	۲۶	۳۳	۱۷	۳۵	۵۲	۲۴	۶۱	۸۵	۲۰-۲۴ ساله.....
۱۳	۲۲	۳۵	۱۳	۲۹	۴۲	۲۶	۵۱	۷۷	۲۵-۲۹ ساله.....
۹	۲۶	۳۵	۲۵	۴۸	۷۳	۳۴	۷۴	۱۰۸	۳۰-۳۴ ساله.....
۱۴	۱۷	۳۱	۲۷	۶۴	۹۱	۴۱	۸۱	۱۲۲	۳۵-۳۹ ساله.....
۱۵	۱۷	۳۲	۳۸	۵۹	۹۷	۵۳	۷۶	۱۲۹	۴۰-۴۴ ساله.....
۱۶	۳۴	۵۰	۲۹	۷۰	۹۹	۴۵	۱۰۴	۱۴۹	۴۵-۴۹ ساله.....
۱۶	۳۸	۵۴	۳۶	۸۹	۱۲۵	۵۲	۱۲۷	۱۷۹	۵۰-۵۴ ساله.....
۲۴	۴۰	۶۴	۳۳	۹۰	۱۲۳	۵۷	۱۳۰	۱۸۷	۵۵-۵۹ ساله.....
۳۵	۶۱	۹۶	۴۵	۱۲۶	۱۷۱	۸۰	۱۸۷	۲۶۷	۶۰-۶۴ ساله.....
۴۷	۸۴	۱۳۱	۷۰	۱۴۷	۲۱۷	۱۱۷	۲۳۱	۳۴۸	۶۵-۶۹ ساله.....
۷۶	۷۳	۱۴۹	۱۳۱	۱۴۴	۲۷۵	۲۰۷	۲۱۷	۴۲۴	۷۰-۷۴ ساله.....
۳۷۵	۳۹۶	۷۷۱	۶۸۲	۶۲۶	۱۳۰۸	۱۰۵۷	۱۰۲۲	۲۰۷۹	۷۵ ساله و بیشتر.....
۱۳	۱۱	۲۴	۱۶	۲۸	۴۴	۲۹	۳۹	۶۸	نامشخص.....

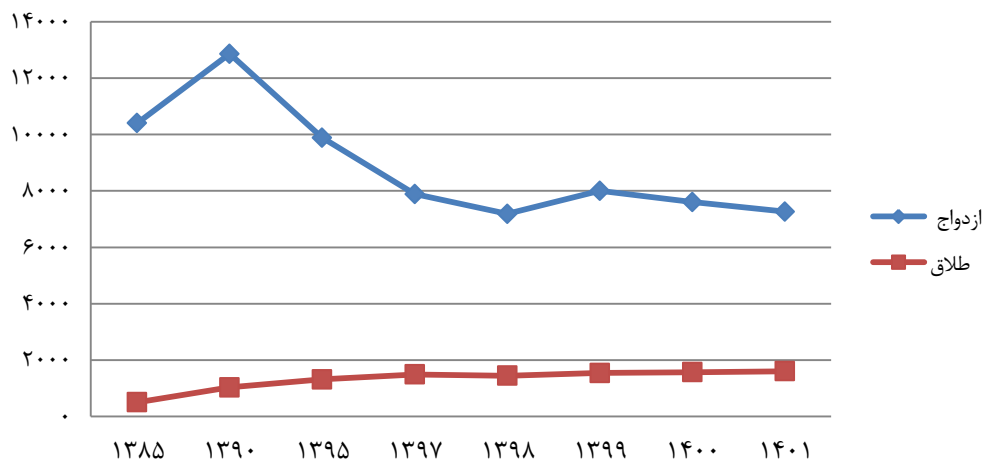
(۱) فوت جاری ثبت شده: منظور فوتی است که در همان سال وقوع، فوت ثبت شود.  
مأخذ- اداره کل ثبت احوال استان چهارمحال و بختیاری.

۲۳-۳- ازدواج و طلاق ثبت شده در نقاط شهری و روستایی

نقاط روستایی		نقاط شهری		جمع		سال و شهرستان
ازدواج	طلاق	ازدواج	طلاق	ازدواج	طلاق	
۱۴۹	۴۶۰۰	۳۵۴	۵۸۰۱	۵۰۳	۱۰۴۰۱	.....۱۳۸۵
۴۰۴	۵۷۵۸	۶۲۷	۷۱۰۳	۱۰۳۱	۱۲۸۶۱	.....۱۳۹۰
۲۲۹	۱۶۸۴	۱۰۸۴	۸۲۰۲	۱۳۱۳	۹۸۸۶	.....۱۳۹۵
۲۱۱	۱۵۱۳	۱۲۸۳	۶۳۷۵	۱۴۹۴	۷۸۸۸	.....۱۳۹۷
۱۹۰	۱۴۷۷	۱۲۵۸	۵۷۰۷	۱۴۴۸	۷۱۸۴	.....۱۳۹۸
۲۴۳	۱۹۳۲	۱۳۰۲	۶۰۷۱	۱۵۴۵	۸۰۰۳	.....۱۳۹۹
۲۳۱	۱۷۴۵	۱۳۳۸	۵۸۶۲	۱۵۶۹	۷۶۰۷	.....۱۴۰۰
<b>۲۲۰</b>	<b>۱۶۳۹</b>	<b>۱۳۸۵</b>	<b>۵۶۲۸</b>	<b>۱۶۰۵</b>	<b>۷۲۶۷</b>	<b>.....۱۴۰۱</b>
۳۲	۲۴۵	۵۳۶	۱۷۲۳	۵۶۸	۱۹۶۸	.....شهرکرد
۱۷	۹۸	۱۷۴	۶۷۹	۱۹۱	۷۷۷	.....بروجن
۱۱	۱۱۷	۱۱۰	۶۲۰	۱۲۱	۷۳۷	.....فارسان
۳۹	۴۰۴	۲۴۳	۱۵۰۵	۲۸۲	۱۹۰۹	.....لردگان
۱	۶۱	۴۱	۳۵۰	۴۲	۴۱۱	.....اردل
۱۱	۲۷۳	۳	۱۲۳	۱۴	۳۹۶	.....کوهرنگ
۱۶	۵۱	۶۵	۲۰۰	۸۱	۲۵۱	.....کیار
۱۹	۱۹	۸۲	۱۵۴	۱۰۱	۱۷۳	.....سامان
۱۲	۵۰	۹۱	۱۰۰	۱۰۳	۱۵۰	.....بن
۱۷	۱۱۰	۲۱	۱۱۰	۳۸	۲۲۰	.....خانمیرزا
۴۵	۲۱۱	۱۹	۶۴	۶۴	۲۷۵	.....فلارد

مأخذ- اداره کل ثبت احوال استان چهارمحال و بختیاری.

نمودار ۳-۶- آمار ازدواج و طلاق ثبت شده طی سال‌های ۱۳۸۵-۱۴۰۱



منبع: جدول ۳-۲۱

۲۴-۳- ازدواج و طلاق ثبت شده بر حسب اختلاف سن زوج نسبت به سن زوجه سال ۱۴۰۱

طلاق	ازدواج	اختلاف سن
۱۶۰۵	۷۲۶۷	جمع کل.....
۳۰	۱۱۲	بیش از ۲۰ سال بزرگ تر.....
۳۴	۱۵۷	(۲۰-۱۶) سال بزرگ تر.....
۱۲۹	۸۸۷	(۱۱-۱۵) سال بزرگ تر.....
۵۲	۳۱۲	۱۰ سال بزرگ تر.....
۶۶	۳۹۵	۹ سال بزرگ تر.....
۷۶	۴۷۰	۸ سال بزرگ تر.....
۸۴	۵۱۶	۷ سال بزرگ تر.....
۱۳۱	۵۶۷	۶ سال بزرگ تر.....
۱۳۸	۵۳۶	۵ سال بزرگ تر.....
۱۲۸	۵۵۰	۴ سال بزرگ تر.....
۱۴۴	۵۴۷	۳ سال بزرگ تر.....
۱۴۵	۵۰۶	۲ سال بزرگ تر.....
۱۱۴	۴۳۰	۱ سال بزرگ تر.....
۱۸۲	۷۴۸	بدون اختلاف سن.....
۴۶	۱۷۹	۱ سال کوچک تر.....
۳۶	۱۰۸	۲ سال کوچک تر.....
۲۳	۶۳	۳ سال کوچک تر.....
۱۵	۵۲	۴ سال کوچک تر.....
۷	۳۹	۵ سال کوچک تر.....
۷	۲۹	۶ سال کوچک تر.....
۳	۲۰	۷ سال کوچک تر.....
۸	۱۵	۸ سال کوچک تر.....
۲	۱۵	۹ سال کوچک تر.....
۱	۲	۱۰ سال کوچک تر.....
۴	۱۱	(۱۱-۱۵) سال کوچک تر.....
۰	۱	(۱۶-۲۰) سال کوچک تر.....
۰	۰	بیش از ۲۰ سال کوچک تر.....

مأخذ- اداره کل ثبت احوال استان چهارمحال و بختیاری.

۲۵-۳- تعداد طلاق ثبت شده برحسب طول مدت ازدواج<sup>(۱)</sup> در پایان سال

سال و شهرستان	جمع	کمتر از ۱ سال	۱-۲ سال	۲-۳ سال	۳-۴ سال	۴-۱۰ سال	۱۰-۱۵ سال	۱۵ سال و بیش تر
.....۱۳۸۵	۵۰۳	۶۸	۹۵	۴۹	۴۲	۱۴۰	۵۶	۵۳
.....۱۳۹۰	۱۰۳۱	۱۶۰	۱۴۹	۱۳۹	۸۶	۲۴۶	۱۱۷	۱۳۴
.....۱۳۹۵	۱۳۱۳	۱۳۹	۱۶۸	۱۱۲	۱۱۶	۴۵۰	۱۴۸	۱۸۰
.....۱۳۹۷	۱۴۹۴	۱۵۶	۱۴۳	۱۱۵	۱۱۱	۴۴۸	۲۳۸	۲۸۳
.....۱۳۹۸	۱۴۴۸	۱۲۷	۱۳۳	۱۱۱	۸۹	۴۵۶	۲۴۷	۲۸۵
.....۱۳۹۹	۱۵۴۵	۱۰۹	۱۳۵	۱۱۷	۱۰۶	۵۱۶	۲۶۲	۳۰۰
.....۱۴۰۰	۱۵۶۹	۱۲۷	۱۴۲	۱۰۳	۱۰۴	۴۸۵	۲۶۳	۳۴۵
.....۱۴۰۱	۱۶۰۵	۱۰۴	۱۵۳	۱۱۶	۱۰۹	۴۵۹	۲۹۳	۳۷۱
شهرکرد.....	۵۶۸	۳۱	۳۳	۳۸	۳۴	۱۷۲	۱۱۲	۱۴۸
بروجن.....	۱۹۱	۱۰	۱۵	۲۰	۱۰	۴۰	۴۰	۵۶
فارسان.....	۱۲۱	۵	۹	۷	۱۲	۳۶	۲۹	۲۳
لردگان.....	۲۸۲	۱۶	۴۱	۲۳	۲۲	۱۰۲	۳۶	۴۲
ازدل.....	۴۲	۶	۴	۲	۱	۱۵	۱۰	۴
کوهرنگ.....	۱۴	۰	۳	۲	۲	۲	۴	۱
کیار.....	۸۱	۸	۱۲	۲	۲	۱۸	۱۷	۲۲
سامان.....	۱۰۱	۷	۱۲	۶	۶	۱۸	۱۹	۳۳
بن.....	۱۰۳	۱۰	۷	۴	۱۰	۲۰	۱۷	۳۵
خانمیرزا.....	۳۸	۵	۴	۵	۴	۱۵	۲	۳
فلارد.....	۶۴	۶	۱۳	۷	۶	۲۱	۷	۴

(۱) تعداد سال‌های کاملی که از زمان وقوع ازدواج گذشته است.

مأخذ- اداره کل ثبت احوال استان چهارمحال و بختیاری.

