




# ارتباطات پایدار امروز، زندگی هوشمند فردا




مرداد ۱۴۰۳ تا مرداد ۱۴۰۴ - اولین سال دولت چهاردهم



سرمایه گذاری  
توسعه برای  
تولید سال ۱۴۰۳

www.ict.gov.ir

گزارش عملکرد جامع وزارت ارتباطات و فناوری اطلاعات  
رویکردی شفاف در ارائه دستاوردها و چالش‌ها



# اقدامات برجسته سال اول



- ✓ برنامه ریزی برای تاسیس شرکت تامین سرمایه تخصصی و صندوق بخش فاوا با مشارکت بخش خصوصی
- ✓ توسعه زیرساخت های عملیاتی پستی و هوشمندسازی فرآیند توزیع مرسولات و خدمات الکترونیکی و ارزش افزوده پستی در نقاط روستایی
- ✓ تامین تجهیزات از تامین کنندگان اصلی بر اساس سیاست دیپلماسی فناوری

توسعه زیرساخت برای حرکت به سمت اقتصاد دیجیتال



- ✓ تصویب بیش از ۳۳۵۰ میلیارد تومان تسهیلات برای حمایت از شرکت های فناور حوزه فاوا
- ✓ ایجاد ۲۲۰۰ فرصت شغلی جدید در طرح های ملی و استانی
- ✓ انعقاد بالغ بر ۹۵۰۰ میلیارد تومان قرارداد خرید تجهیزات فناورانه بومی با شرکت های داخلی

حمایت از کسب و کارها و تکیه بر توانمندی داخلی



- ✓ سند تسهیل دسترسی به سکوهاى خارجی
- ✓ صادرات محصولات و خدمات حوزه فاوا به میزان ۵۰ میلیون یورو به روسیه و ونزوئلا
- ✓ رفع مشکلات مربوط به سامانه ریجستری و کمک به جلوگیری از قاچاق کالا

دیپلماسی فناوری و حمایت از فعالیت های بین المللی



دیپلماسی، حمایت از کسب و کارها و توسعه زیرساخت



# معاونت فناوری، نوآوری و امور بین الملل

۶۳۵۰  
میلیارد تومان

توانمند سازی و اشتغال  
۵۲۰۰ نفر

رشد یکساله ۹۰ درصد در تصویب  
تسهیلات و ۱۳۶ درصد در  
اشتغال



۳۰٪

حمایت تسهیلاتی از  
شرکتهای فعال در زیست  
بوم محتوای دیجیتال

رشد یکساله ۳۰ درصد



۱۰۰  
میلیون دلار

توسعه تعاملات بین  
الملل و صادرات


رشد یکساله ۱۰۰ درصد



تامین زیرساخت‌های  
توسعه دانش، فناوری و  
صنعت بومی بخش فاوا

# معاونت فناوری، نوآوری و امور بین الملل

توسعه کاربردها و بازار هوش مصنوعی



برنامه ملی رشد مهارت های رقومی کشور




سیستم عامل و خدمات پایه



بومی سازی تجهیزات و سامانه های امنیتی شبکه ملی اطلاعات



تسهیم درآمد محتوای دیجیتال



پیشرفت اولیه    پیشرفت در دولت چهاردهم    باقی مانده

# معاونت حقوقی، امور دولت، مجلس و استان ها

۱۸۴۷ پروانه

صدور جدید یا تمدید پروانه دفاتر پیشخوان دولت در سطح استان



۲۴۳ فقره

تسهیلات استانی

اعطای تسهیلات از طریق بانک های عامل به کسب و کارهای فاوا

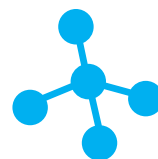
ایجاد ۲۴۳۱ فرصت شغلی



۵۳ هزار

پورت

اتصال، راه اندازی و ارایه سرویس در شهرهای کشور



افزایش ضریب نفوذ پهن باند ثابت و حمایت از کسب و کارهای فاوا



## طرح توسعه خدمات عمومی اجباری روستایی USO

۱۴۶۹

سایت های ارتباطی



۷۸%

از روستاهای کل کشور  
متصل شده اند  
رشد یکساله ۴ درصد



۱,۷۴۲

روستای تحت پوشش  
ارتباطی



۱۸۱,۱۶۱

خانوار بهره‌مند از  
اینترنت پرسرعت



۶۱۴,۱۰۲

نفر بهره‌مند از  
اینترنت پرسرعت



اطلاعات  
وزارت  
ارتباطات  
و فناوری  
وزارت

[www.ict.gov.ir](http://www.ict.gov.ir)

توسعه ارتباطات روستایی و عدالت ارتباطی



# معاونت توسعه سرمایه انسانی و مدیریت منابع



تایید خدمات ارزی کسب و کارهای حوزه نظام صنفی رایانه ای کشور

۲۰۰ پرونده یکساله اخیر



نصب و راه اندازی نیروگاه خورشیدی

۲۸۰ کیلووات یکساله اخیر



پشتیبانی برای تخصیص و تامین ارز دستگاه ها و شرکت های حوزه ارتباطات و فناوری اطلاعات بابت اجرای پروژه های ملی و زیرساختهای اپراتورهای ارتباطی

۹۰ میلیون یورو یکساله اخیر



کاهش مصرف منابع انرژی (آب، برق، گاز)

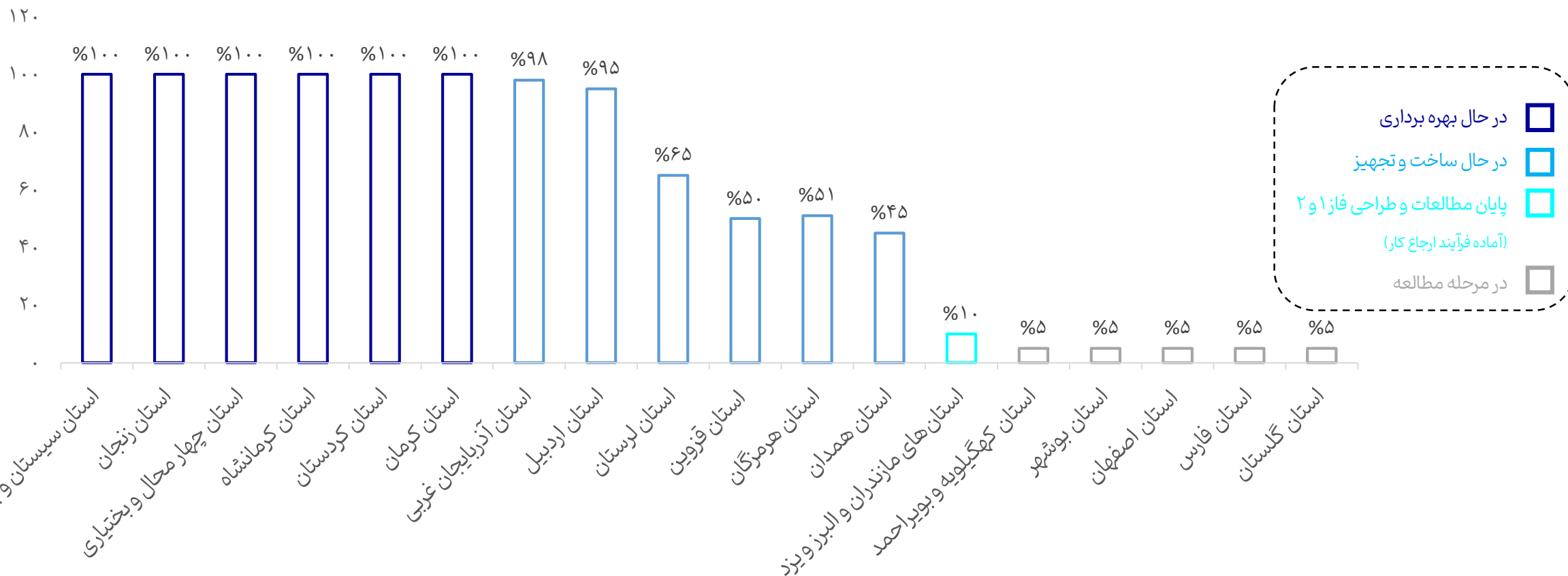
۹/۳ درصد کاهش یکساله



راهبري منابع و  
زیرساخت ها

اخذ مجوز جذب و استخدام نیرو: ۲۵۰ نفر پیمانی وزارتخانه، ۳۰۰ نفر امریه و ۱۵۰ نفر نخبه برای وزارت و دستگاه‌های تابعه

# معاونت توسعه سرمایه انسانی و مدیریت منابع



تکمیل و تجهیز مجتمع فنی ارتباطات و فناوری اطلاعات استان ها  
(درصد پیشرفت پروژه)





# معاونت سیاستگذاری و برنامه ریزی توسعه فاوا و اقتصاد دیجیتال



- ✓ برگزاری ۲۴ مجمع و ۱۰ جلسه کمیسیون دائمی و هیات امنا
- ✓ ایجاد دبیرخانه شورای راهبری برنامه هفتم پیشرفت
- ✓ استقرار چرخه مدیریت بهره‌وری در ستاد و دستگاه‌های تابعه ۱۰۰٪ پیشرفت



- ✓ ایجاد دفتر کنترل پروژه (PMO) ۷۰٪ پیشرفت
- ✓ تدوین برنامه عملیاتی و تهیه کتابچه بودجه طرح‌های تملک دارایی‌های سرمایه‌ای وزارت ۱۰۰٪ پیشرفت
- ✓ ایجاد داشبورد مدیریتی از طریق سامانه ۵۰٪ پیشرفت



- ✓ سنجش حساب‌های اقتصادی بخش و اقتصاد دیجیتال تولید و انتشار نتایج قطعی سال‌های ۱۴۰۰ و ۱۴۰۱ (بخش و اقتصاد دیجیتال) به‌نگام‌سازی برآورد سال‌های ۱۴۰۲ لغایت ۱۴۰۷
- ✓ جذب سرمایه خارجی (دو طرح توسعه ۵ G مربوط به دو اپراتور همراه اول و ایرانسل / طرح خدمات رایانش ابری و زیرساخت پردازش هوش مصنوعی) ۷۰٪ پیشرفت
- ✓ تامین مالی از طریق دریافت فاند از مراجع بین‌المللی (معرفی شش پروپوزال به جامعه ارتباطات راه دور آسیا و اقیانوسیه (APT) برای دریافت فاند از محل بودجه دولت ژاپن در حوزه‌های پژوهشی و زیرساختی)



راهبری کلان و نظارت  
فعالیت‌های فاوا و زیست  
بوم اقتصاد دیجیتال



## معاونت سیاستگذاری و برنامه ریزی توسعه فاوا و اقتصاد دیجیتال

مطالعات ایجاد و  
طراحی بازارگاه داده و  
فناوری



ایجاد صندوق پروژه



ایجاد صندوق تضمین  
تخصصی بخش فاوا



ایجاد شرکت تامین  
سرمایه



# معاونت توسعه شبکه ملی اطلاعات

عملکرد و هدفگذاری پیشرفت محورهای شبکه ملی اطلاعات در افق برنامه هفتم توسعه کشور (۱۴۰۷)


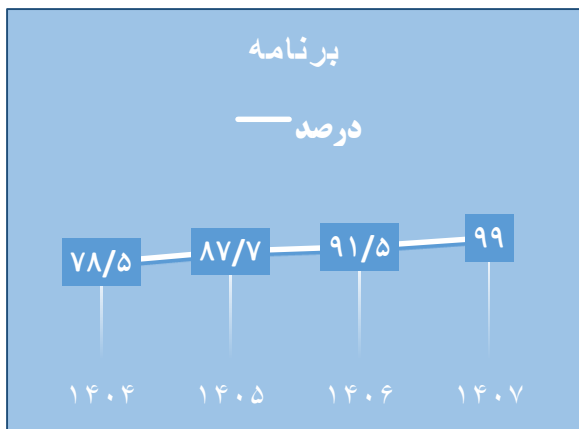
عنوان محور شبکه ملی اطلاعات	وزن (درصد)	عملکرد مورد تایید مرکز ملی (درصد)		عملکرد خوداظهاری (درصد)		هدفگذاری (درصد)	
		۱۴۰۲	۱۴۰۳	۱۴۰۴	۱۴۰۵	۱۴۰۶	۱۴۰۷
توسعه زیرساخت ارتباطی	۱۴,۷	۷۰	۸۰,۶۸	۷۸,۵	۸۷,۷	۹۱,۵	۹۹
توسعه زیرساخت‌های اطلاعاتی	۱۱,۹	۶۲	۶۹,۱۵	۷۸	۸۷,۳	۹۱,۲	۹۹
توسعه خدمات پایه	۲۸	۷۰	۷۱,۱۴	۷۸	۸۷,۳	۹۱,۲	۹۹
مزیت‌بخشی و مدل اقتصادی	۱۰,۵	۵۴	۵۵,۹۴	۶۶,۸	۷۸,۷	۸۶,۶	۹۹
بومی‌سازی (تجهیزات و سامانه‌های امنیتی)	۳,۲	۳۷	۶۲,۹۷	۶۶,۱	۷۸,۱	۸۶,۳	۹۹
استقلال و مدیریت یکپارچه	۳,۹	۶۲	۸۹,۳۹	۹۰	۹۵	۹۷	۹۹
امنیت، سالم‌سازی و پایدارسازی	۲۷,۸	۴۵	۶۶,۱۱	۷۲,۹	۸۳,۴	۸۹,۲	۹۹
مجموع (درصد)	۱۰۰	۵۹,۱۸	۷۰	۷۵	۸۵	۹۰	۹۹



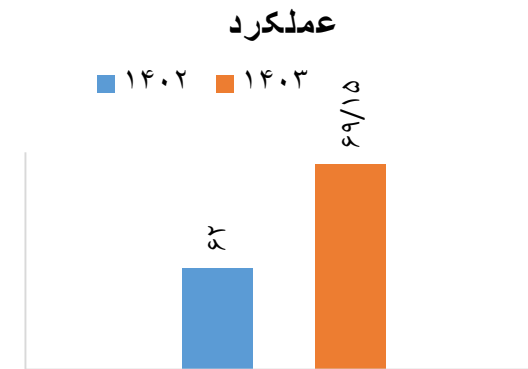



# معاونت توسعه شبکه ملی اطلاعات



محور توسعه زیرساخت ارتباطی



محور توسعه زیرساخت اطلاعاتی




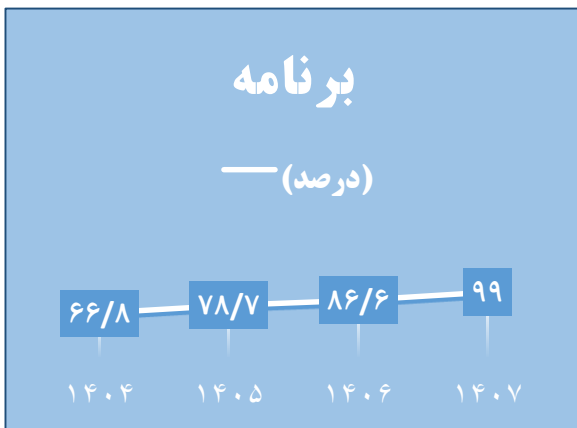
محور توسعه خدمات پایه




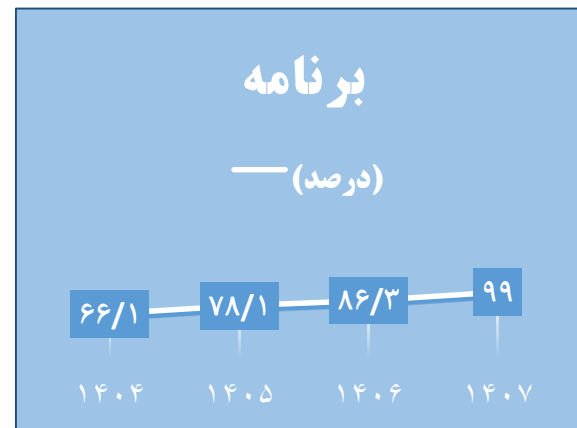
# معاونت توسعه شبکه ملی اطلاعات



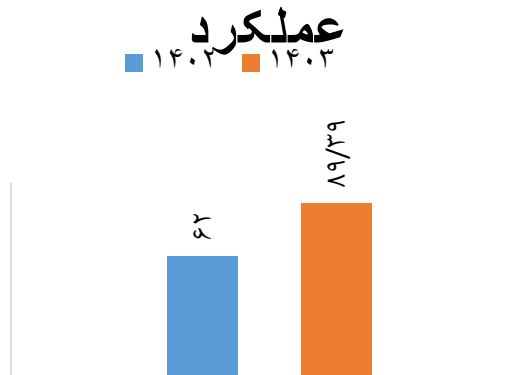
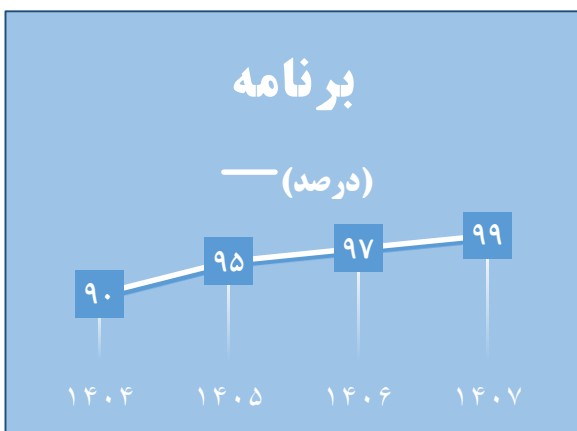
محور مزیت بخشی و مدل اقتصادی




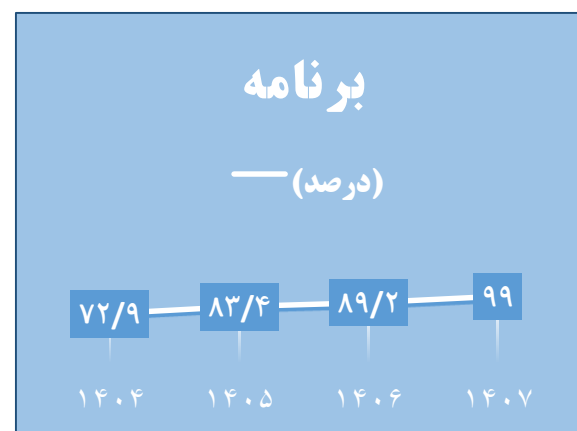
محور بومی سازی



اهداف عملیاتی محور استقلال و مدیریت پذیری



اهداف عملیاتی محور ارتقای امنیت و سالم سازی



# سازمان تنظیم مقررات و ارتباطات رادیویی



- تدوین چارچوب مقررات  
و گذاری AIoT

ساماندهی هوش مصنوعی و  
اینترنت اشیا AIoT

- راه اندازی ۲۷۰ سایت ۵G


✓ واگذاری فرکانس ۳۶۰۰ و ۳۸۰۰  
مگاهرتز در قالب مزایده

توسعه شبکه ۵G

- یک میلیون و ۹۸۵ هزار و  
۱۴۸ خانوار

✓ تعداد ۵۰۱۶ نقطه پوشش فیبر  
تایید شده

ایجاد پوشش فیبر نوری



پیشران توسعه و تنظیم گری در  
حوزه ارتباطات و فناوری

- ارتقای حکمرانی قانونمند در فضای  
مجازی و تسهیل در دسترسی کاربران  
به سکوهای بین المللی
- ✓ تصویب سند توسط شورای عالی فضای  
مجازی

تسهیل دسترسی بین المللی

- افزایش دسترسی به تلفن همراه

✓ ۱۱۲۳ کیلومتر پوشش جاده ای G۲  
✓ ۲۸۰ کیلومتر پوشش جاده ای G۴

توسعه پوشش جاده ای  
تلفن همراه

# سازمان فضایی ایران



توسعه زیرساخت‌ها و  
سامانه‌های فضایی کشور

**%۶۰**

مرکز تست و تجمیع و  
آزمون ماهواره کلاس یک  
تن



**%۸۰**

ایستگاه دریافت و کنترل  
چناران (گلبهار)



**%۸۰**

ایستگاه دریافت و کنترل  
ماهواره سلماس



**%۹۰**

پایگاه پرتاب ملی چابهار

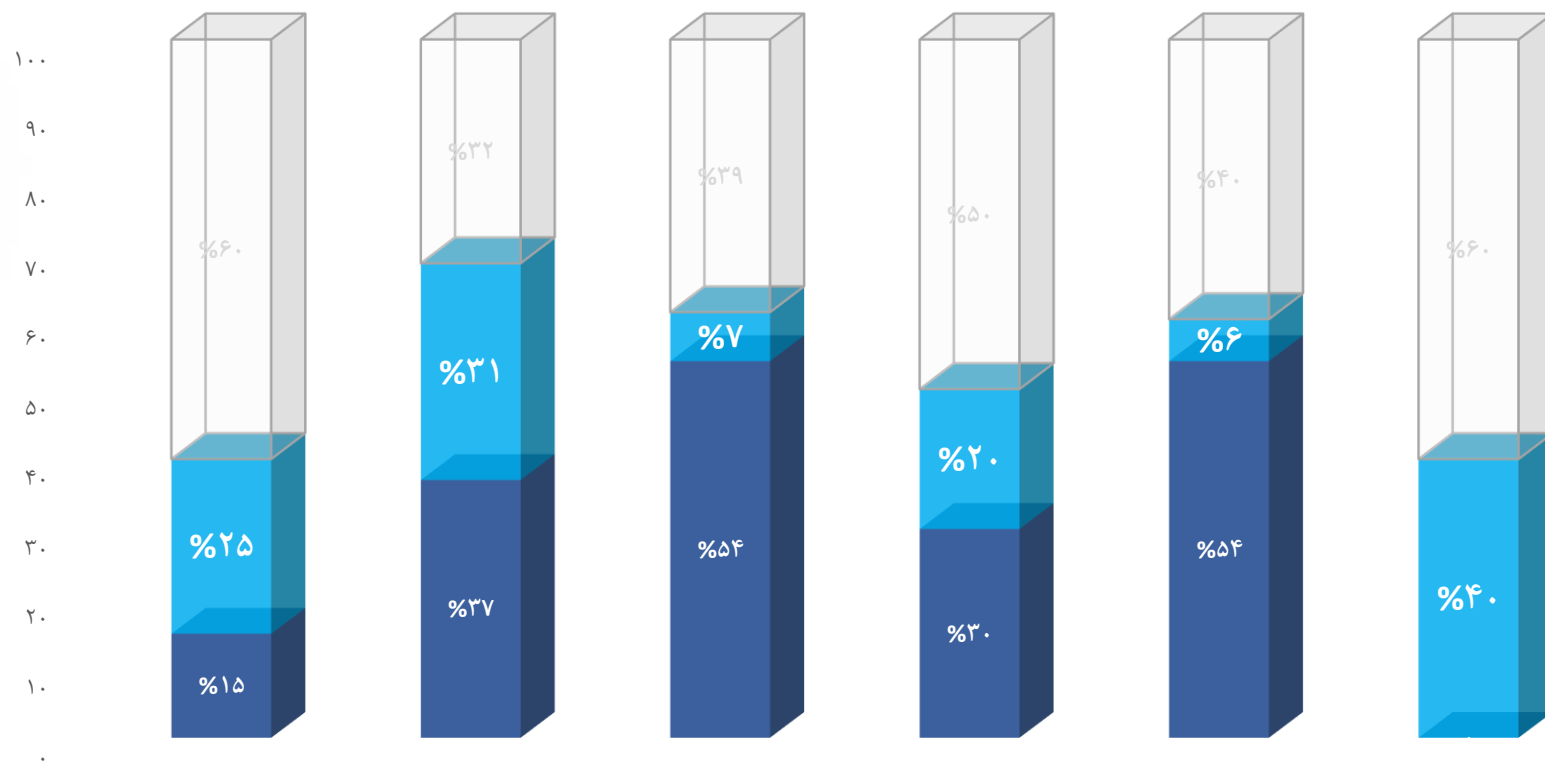




اطلاعات  
فوز  
ارتباطات  
وزارت

www.ict.gov.ir

## سازمان فضایی ایران



منظومه ماهواره ای باریک باند (پروژه شهید سلیمانی)    طراحی و ساخت منظومه ماهواره سنجشی (پارس ۱، پارس ۲، راد ۱، راد ۲، کوثر ۱ و کوثر ۱٫۵)    طراحی و ساخت ماهواره های مخابراتی (ناهید ۲ و ناهید ۳)    طراحی و ساخت ماهواره های سری پژوهش ۱، ۲ و ۴    توسعه بلوک های انتقال مداری سامان ۱ و سامان ۲    نصب آنتن های باند S و X ایستگاه های فضایی سلماس و چناران (گلپهارد)

پیشرفت اولیه    پیشرفت در دولت چهاردهم    باقی مانده

# شرکت ارتباطات زیرساخت



✓ **۳۸۹۳ Mb/s ظرفیت ترانزیت**  
داده-رشد ۳۷ درصدی  
✓ **۱۱۵۵۰ Gb/s پهنای باند بین‌الملل-**  
رشد ۸ درصدی  
✓ **۵۳۹۸ Mb/s ظرفیت MPLS**  
بین‌الملل-رشد ۵۴/۳ درصدی

گسترش تعاملات بین‌المللی  
شرکت ارتباطات زیرساخت



✓ **۱۰۰ پایگاه جامع اطلاعات مکانی**  
**ایران**  
✓ **۷۰ پنجره واحد زمین**  
✓ **۵۰ سامانه اطلاعات مکانی**  
زیرساخت

پیاده‌سازی سامانه اطلاعات  
مکانی شرکت و یکپارچه‌سازی آن  
با سامانه کشوری مرتبط



✓ **تعداد ۱۲۱۲ سرور - رشد ۲۴/۳**  
**درصدی**  
✓ **۹۳۲۵۶ منابع پردازشی (تعداد**  
**Core)-رشد ۱۳۳ درصدی**

تأمین موردنیاز جهت توسعه  
زیرساخت‌های پیام‌رسان‌های بومی



ایجاد زیرساخت توسعه  
صنعت فاوا

۱۱ از ۱۱

# شیرکت ارتباطات زیرساخت



راه اندازی نقطه حضور  
شبکه شیرکت ارتباطات  
زیرساخت در POP  
فرانکفورت

رشد ۸۰ درصدی

بهسازی و توسعه  
شبکه دیتای بین الملل  
(IGW) و افزایش  
ظرفیت شبکه  
۱۴۰۰۰ Gb/s

رشد ۲۴/۲ درصدی

توسعه زیرساخت های  
تأسیساتی و برودتی  
شبکه ملی اطلاعات و  
مراکز قطب داده

رشد ۳۴/۱ درصدی

ارتقاء و توسعه مرکز  
امنیت سایبری شیرکت  
(TICSC)

رشد ۳۰ درصدی

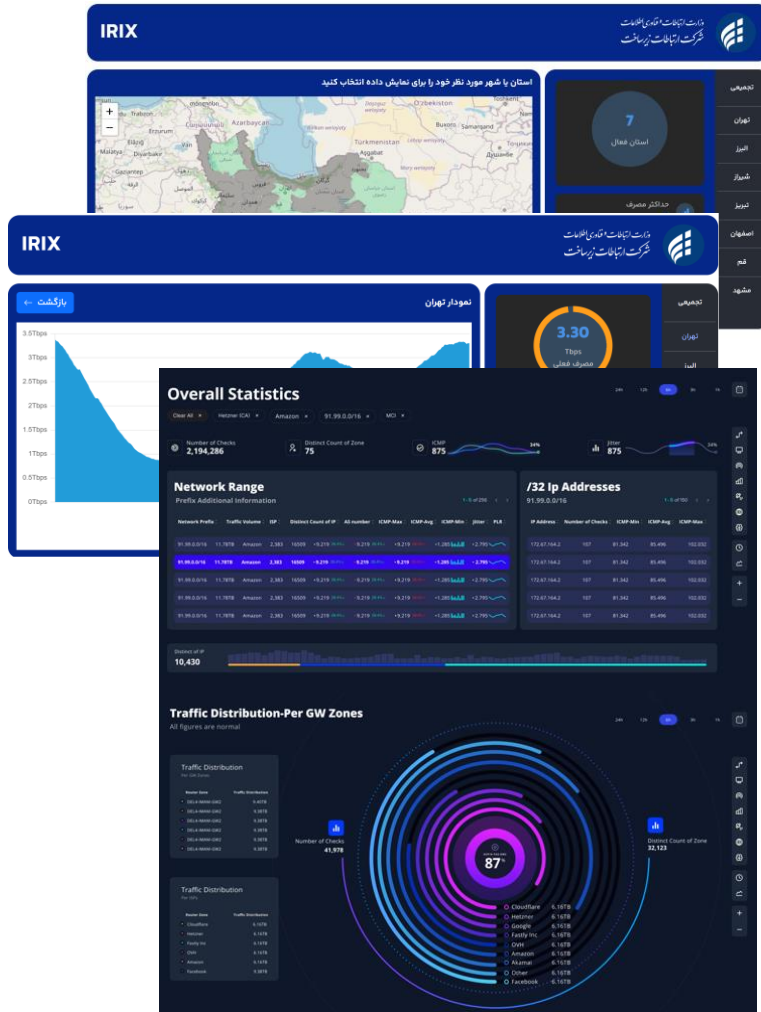
توسعه ظرفیت و  
ارتقاء قابلیت های  
شبکه IP ملی  
۶۲۷۰۰ Gb/s

رشد ۱۲ درصدی

توسعه ظرفیت هسته  
شبکه ارتباطی کشور  
۷۶۱۴۵ Gb/s

رشد ۳۸/۱ درصدی

# شرکت ارتباطات زیرساخت



✓ راه اندازی محصول پایش و سنجش کیفیت اینترنت (بینش)

✓ راه اندازی محصول سها جهت تسهیل ارتباط و اتصال کاربران به سرویس های

بین المللی تحریم شده و خنثی سازی تحریم ها

✓ راه اندازی سامانه شناسایی تهدیدات و آلودگی های سایبری و الگوهای

مخرب ترافیک، به صورت بلادرنگ (دیدبان)

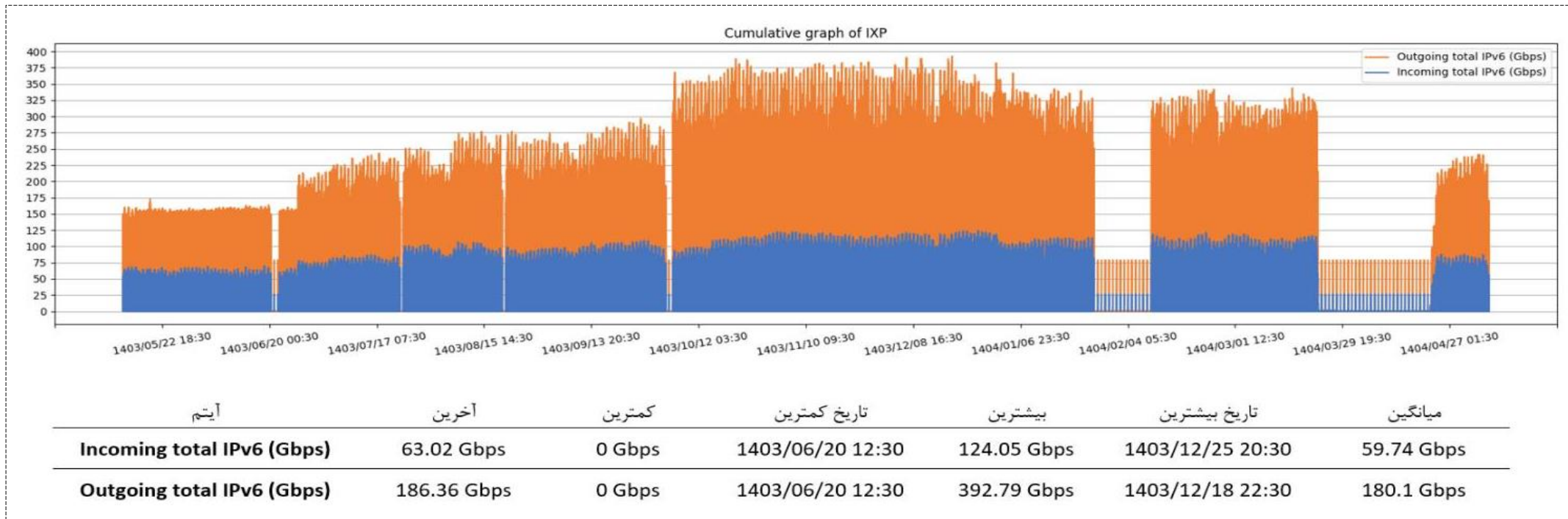
✓ راه اندازی سامانه تشخیص ناهنجاری های سایبری شبکه کشور (درین)

✓ راه اندازی سامانه توزیع ترافیک بین الملل (نگرش)

✓ راه اندازی سامانه پایش، ارزیابی کیفی و تحلیل عمیق رفتار ترافیکی شبکه (نورال)

✓ راه اندازی داشبورد پایش ترافیک در مراکز (IXP جهت استفاده عموم)

## ارتقاء ترافیک IPv6 تا سطح ۵۱۶ Gb/s



# سازمان فناوری اطلاعات ایران



پیشران دولت هوشمند و تحول دیجیتال

۶۷,۹ میلیون

کاربر پنجره ملی خدمات دولت هوشمند



توسعه پنجره ملی خدمات دولت هوشمند

۱۴۴۲۳

سرویس ارائه شده



توسعه مرکز ملی تبادل اطلاعات (NIX)

۳۱ خدمت



سکوی هوشمند مدیریت زمین

۱ درصد پیشرفت



مدیریت هوشمند و رفع ناترازی انرژی

## پنجره ملی خدمات دولت هوشمند

هوشمند سازی سالانه ۲۰ درصد  
خدمات مطابق برنامه هفتم  
توسعه

عنوان	پیشرفت کل	پیشرفت اولیه	پیشرفت در دولت چهاردهم	درصد پیشرفت یکساله
تعداد کاربران (ورود به پنجره) میلیون نفر	۶۷,۹	۵۲,۳	۱۵,۶	۲۲,۹۸
تعداد کاربران (خدمت گیرنده) میلیون نفر	۵۵,۷	۴۲,۵	۱۳,۲	۲۳,۷
تعداد خدمات الکترونیکی	۷۲۶۸	۵۳۴۶	۱۹۲۲	۲۶,۴۵
هوشمندسازی خدمات	۷۸۳	۴۹۸	۲۸۵	۳۶,۴
مجوز صنفی و خانگی صادر شده	۵۱۴۹	۳۲۴۰	۱۹۰۹	۳۷,۱
دانشگاه متصل	۵۷۹	۲۹۰	۲۸۹	۴۹,۹
سامانه های شهرداری متصل	۸۳	۷۵	۸	۹,۶
شهرداری متصل	۷۱	۶۴	۷	۹,۹

عنوان	پیشرفت کل	پیشرفت اولیه	پیشرفت در دولت چهاردهم	درصد پیشرفت یکساله
کاهش هزینه ثبت درخواست (همت)	۱٫۶	۰٫۱	۱٫۵	۹۳٫۸
کاهش مصرف کاغذ (میلیون برگ)	۱۱	۱	۱۰	۹۰٫۹
کاهش مراجعات حضوری (میلیون)	۳٫۶	۱٫۸	۱٫۸	۵۰٫۰
مساحت شناسایی شده اراضی کشور (هکتار)	۷۹۹۶۳	۴۲۹۶۸	۳۶۹۹۵	۴۶٫۳
مساحت تغییر در اراضی کشور (هکتار)	۳۵۴۳۴	۲۱۷۰۱	۱۳۷۳۳	۳۸٫۸
ارجاع تخلفات	۲۶۰۶۵	۱۱۳۸۴	۱۴۶۸۱	۵۶٫۳

## پنجره واحد زمین

میانگین زمان پاسخگویی به  
استعلامات ۲۴ روز

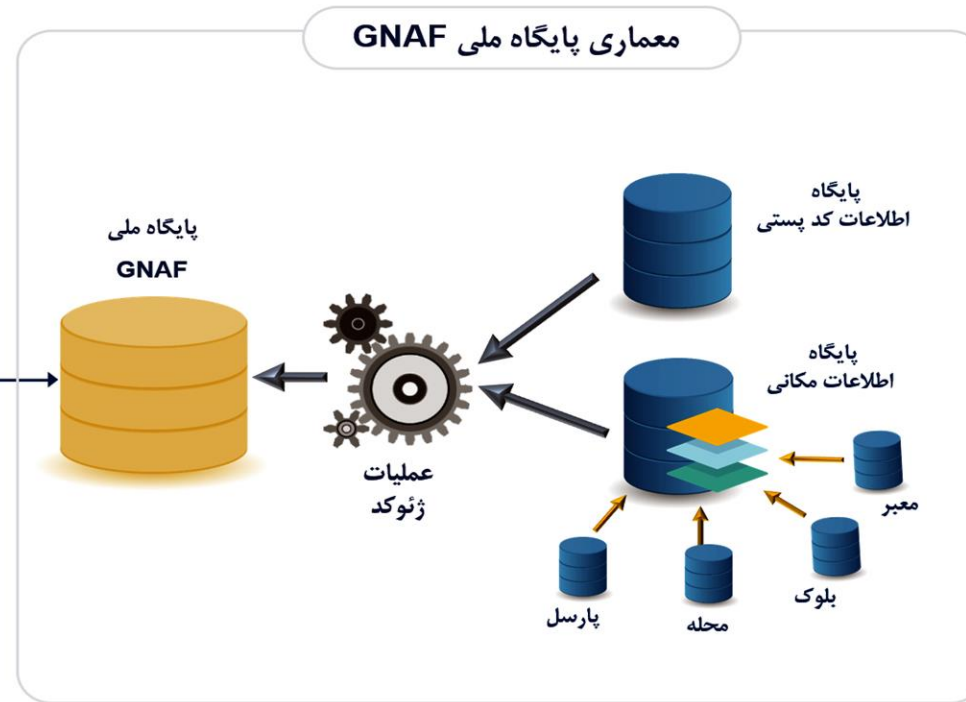
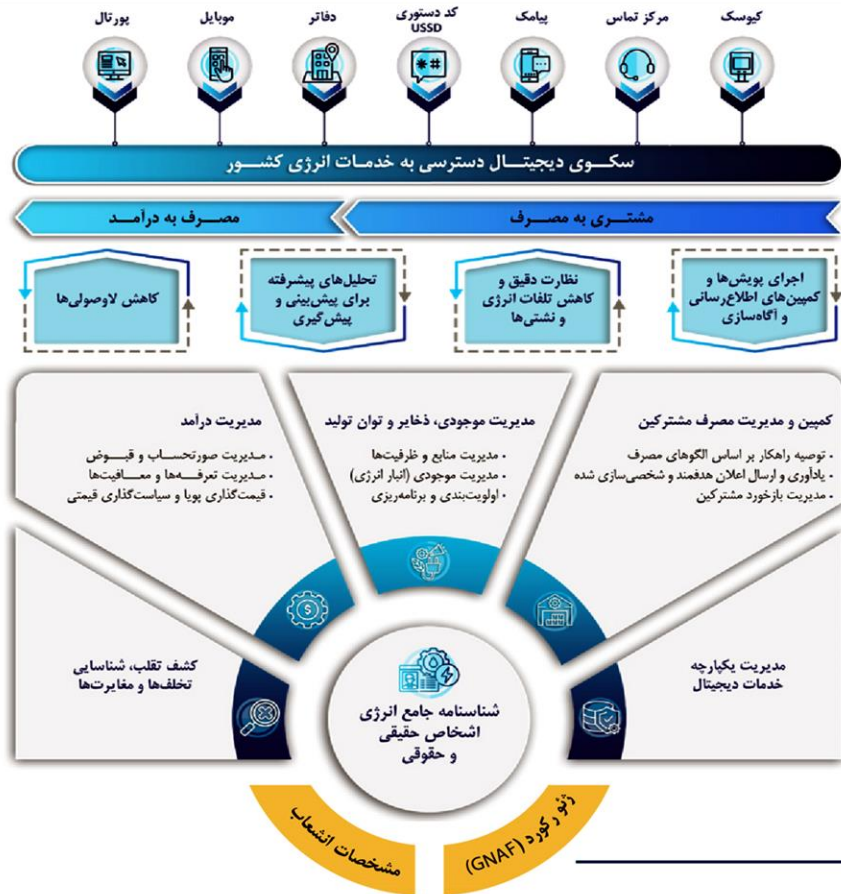
## توسعه مرکز ملی تبادل اطلاعات (NIX)

عنوان	پیشرفت کل	پیشرفت اولیه	پیشرفت در دولت چهاردهم	درصد پیشرفت یکساله
دستگاه سرویس گیرنده	۱۲۱۶	۱۱۱۷	۹۹	۸,۱
دستگاه سرویس دهنده	۱۸۹	۱۶۳	۲۶	۱۳,۷۶
سرویس ارائه شده	۴۴۲۳	۳۵۲۱	۹۰۲	۲۰,۴
کل تراکنش ها (میلیارد)	۳۵,۲۴	۲۴,۷۵	۱۰,۴۹	۲۹,۸

# برنامه ملی رفع ناترازی انرژی



## سکوی یکپارچه خدمات دیجیتال انرژی (BSS)



## وضعیت پیام رسان ها

**۴۸** میلیون نفر  
کاربر فعال ماهانه

✓ رشد یکساله ۵/۵ درصد

روبیکا

**۳۶,۳** میلیون  
نفر  
کاربر فعال ماهانه

✓ رشد یکساله ۱۹/۴ درصد

ایتا

**۱۴,۲** میلیون نفر  
کاربر فعال ماهانه

✓ رشد یکساله ۲۷/۹ درصد

بله

**۱۱,۳** میلیون نفر  
کاربر فعال ماهانه

✓ رشد یکساله ۸/۷ درصد

سروش

سازمان فناوری اطلاعات ایران 

گزارش عملکرد ۱۴۰۳-۱۴۰۴ / وزارت ارتباطات و فناوری اطلاعات



# شیرکت ملی پست جمهوری اسلامی ایران

**% ۸۰**

پیشرفت



رشد یکساله ۸۰ درصد

سرویس تغییر نشانی اول و  
توزیع در نشانی جدید

**% ۲۶**

پیشرفت



رشد یکساله ۲۳ درصد

کاربست پروژه پایگاه داده  
نشانی مکان محور (GNAF)

**% ۶۳**

پیشرفت



رشد یکساله ۱۵٫۸ درصد

توسعه پایگاه داده نشانی  
مکان محور (GNAF)



تحول دیجیتال در خدمات  
پستی و لجستیک



# شرکت ملی پست جمهوری اسلامی ایران



## ۲۲ دستگاه

### توسعه ناوگان حمل و نقل سنگین

به منظور افزایش توان عملیاتی شرکت، کاهش هزینه‌ها و نوسازی ناوگان حمل و نقل محمولات پستی، کاهش آلاینده‌گی و توسعه پست سبز.



## ۴ سامانه

### تجزیه هوشمند محمولات پستی

از تعداد کل ۱۷ دستگاه سورتر برنامه‌ریزی شده تا پایان سال ۱۴۰۴، تا ابتدای دولت چهاردهم ۹ سورتر نصب و راه‌اندازی شده بود، که این تعداد هم اکنون به ۱۳ دستگاه افزایش یافته است.



## ۷۰۰۰ متر مربع

### نوسازی و بهسازی فضاهای عملیاتی

به منظور استفاده بهینه از فضاهای موجود شرکت، تسهیل در فرآیندهای عملیاتی و ارتقای بهره‌وری و افزایش رضایتمندی کارکنان.



تحول دیجیتال در خدمات پستی و لجستیک

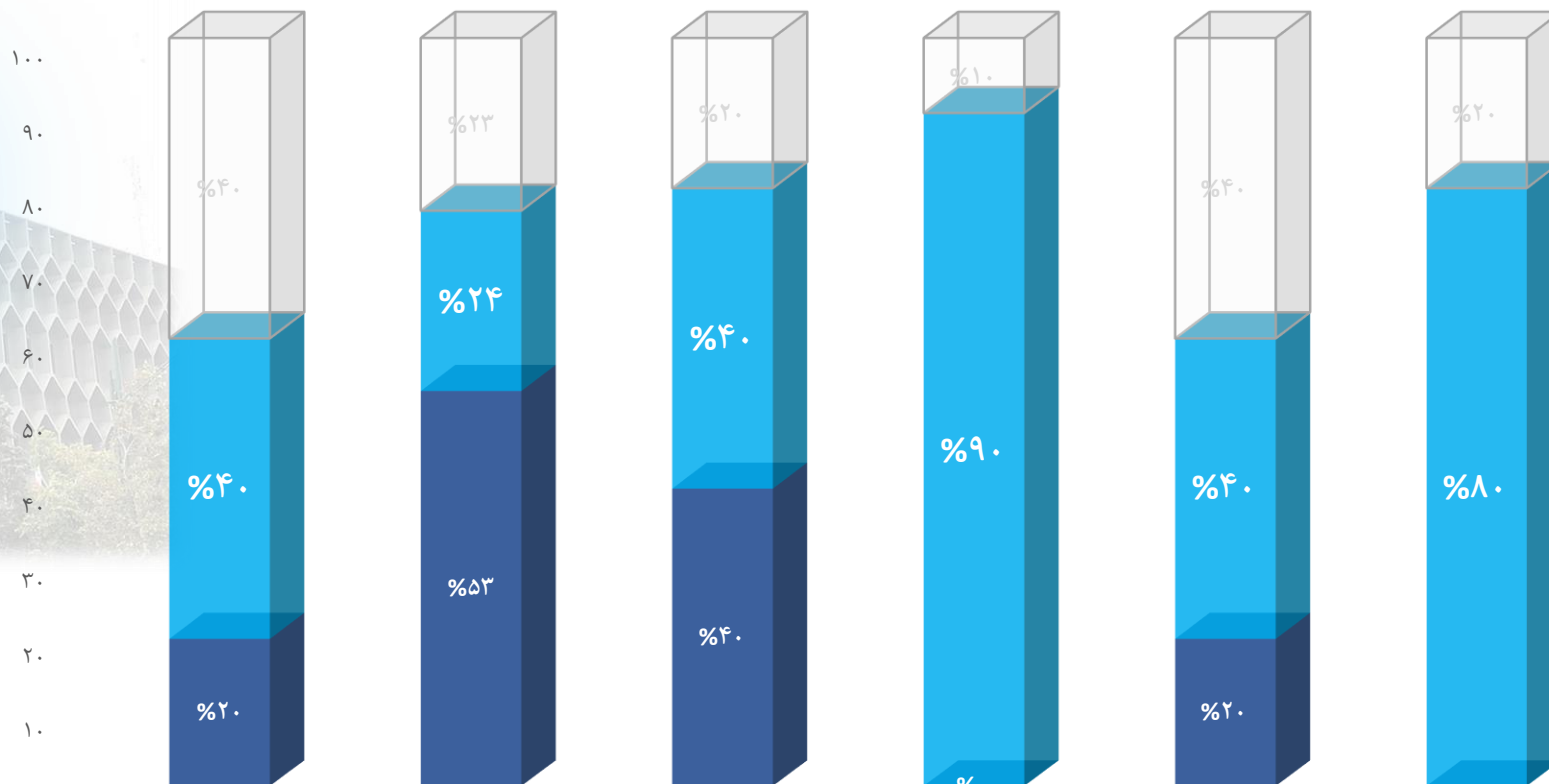


# شرکت ملی پست جمهوری اسلامی ایران



اطلاعات  
مخابرات  
ارتباطات  
وزارت

[www.ict.gov.ir](http://www.ict.gov.ir)



پروژه اپلیکیشن پستخونه

طراحی، استقرار و توسعه سورتینگ مرسولات

هوشمندسازی فرآیند توزیع در روستاها

پروژه برجسب‌های کد رهگیری و اعتبارسنجی

توسعه خدمات روی صنادیق هوشمند پستی

سرویس ارسال طلا و فلزات گران بها (پست امن)

پیشرفت اولیه    پیشرفت در دولت چهاردهم    باقی مانده



## شرکت ملی پست ج.ا.ا.

۴۰٪ پیشرفت

هوشمندسازی نظام کسب  
و کار شرکت



۹۰٪ پیشرفت

توسعه مرکز امور مشتریان



۸۰٪ پیشرفت

دستیار پستی من



۵۰٪ پیشرفت

تهیه سند معماری امنیت و  
تدوین برنامه عملیاتی امن  
سازی زیرساختهای فناوری



۱۰۰٪ پیشرفت

سامانه پست مستقیم  
الکترونیکی




۸۰٪ پیشرفت

پورتال جدید شرکت پست



# شرکت خدمات هوایی پست و مخابرات (پیام)



ارائه خدمات هوایی و لجستیک

# پژوهشگاه ارتباطات و فناوری اطلاعات



ارزیابی عمق بومی سازی  
۸ محصول و تجهیز مورد  
استفاده در شبکه ملی  
اطلاعات


رشد بیش از ۱۰۰ درصدی  
ارائه خدمات آزمایشگاهی  
ارزیابی، تست و تایید نمونه

بومی سازی ۵ محصول و  
سامانه در حوزه های  
مختلف فناوری ارتباطات و  
امنیت



حمایت از بومی سازی  
محصولات و خدمات حوزه  
ICT

# پژوهشگاه ارتباطات و فناوری اطلاعات



ارائه خدمات ارزیابی امنیت، کارکرد و اصالت سنجی / طراحی، پیاده سازی، توسعه و پشتیبانی از تحلیل داده ها و پنل گزارش های مرکز رصد و پایش شبکه ملی اطلاعات / توسعه ظرفیت آزمایشگاه دسترسی نوری به 10 Gbps / توسعه و ارتقاء ظرفیت آزمایشگاه انتقال نوری به 800 Gbps / طراحی، توسعه و عملیاتی سازی آزمایشگاه ملی هوش مصنوعی

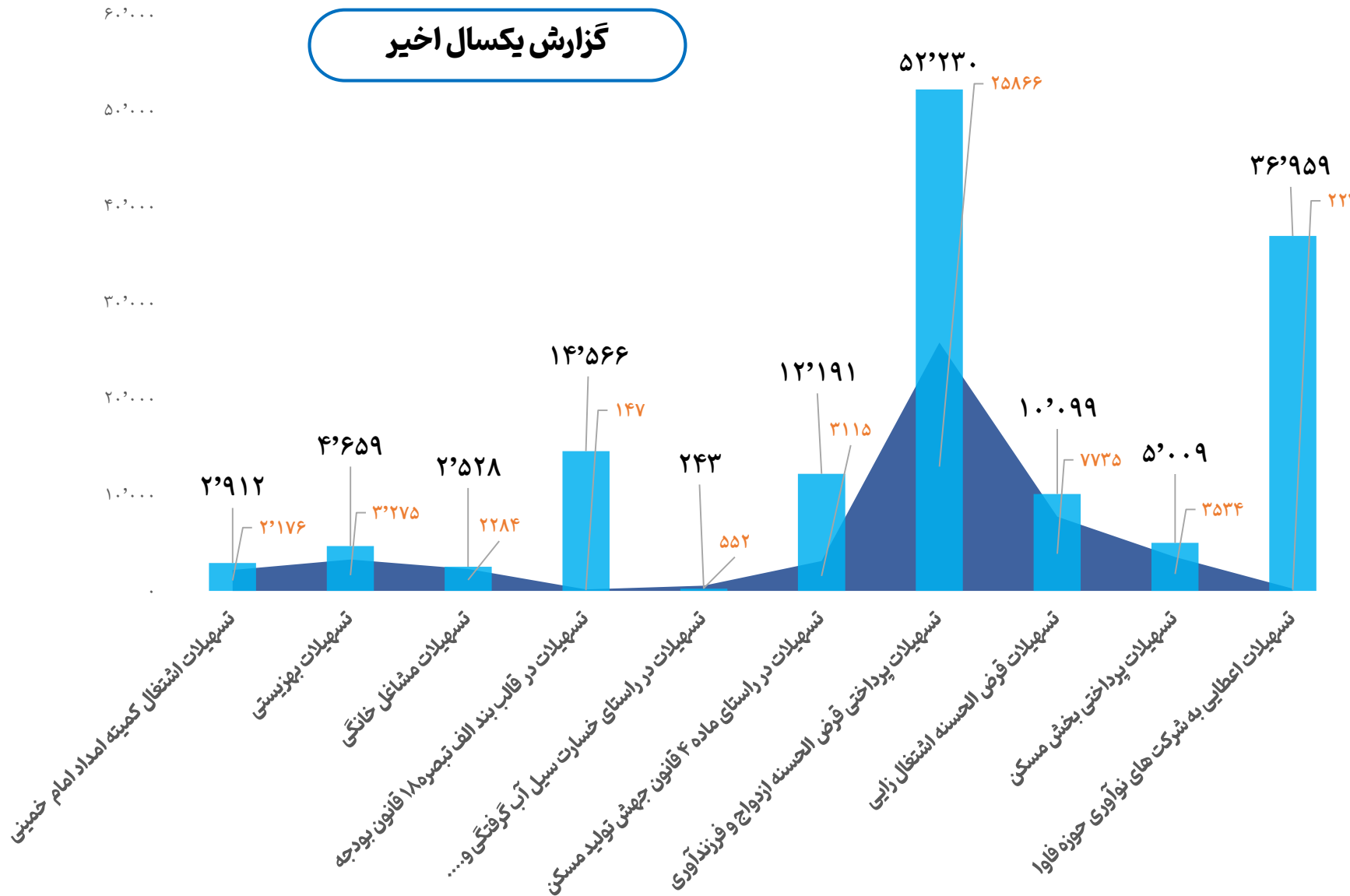


مانده □ درصد پیشرفت در زمان دولت چهاردهم (یکساله) ■ درصد پیشرفت قبل از دولت چهاردهم



# پست بانک

## گزارش یکسال اخیر



توسعه زیرساخت های مالی  
فاوا و اقتصاد دیجیتال

تعداد ■ مبلغ (میلیارد ريال)





## پست بانک



گزارش یکسال اخیر  
توسعه کمی و کیفی خدمات روستایی

تعداد باجه های پست  
بانک در روستاها

تعداد ۵،۵۱۱ باجه فعال  
میزان سرمایه گذاری ۲۷،۵۵۵  
میلیاردریال

سپرده های جذب شده  
در روستاها

۸۸۸۱۰۰ میلیارد ریال

تسهیلات پرداختی به  
مشتریان روستایی از  
کل تسهیلات پرداختی

تعداد ۱۸۳۱۷۲  
۲۵۷۰۳۷ میلیارد ریال

تعداد خدمات بانکی  
قابل ارائه در باجه  
های خدمات بانکی  
روستایی

۴۵

تعداد خود پرداز  
روستایی پست بانک

تعداد ۳،۰۱۵ دستگاه  
خودپرداز فعال  
مبلغ ۴،۵۲۲ میلیارد ریال  
سرمایه گذاری

# پارک فناوری اطلاعات و ارتباطات




- سایت البرز پارک فاوا
- سایت شهید فکوری مشهد
- پردیس فولادشهر پارک فاوا

توسعه زیرساخت‌های  
فیزیکی پارک



- سامانه کهکشان فاوا
- پروژه‌های امیدآفرین

حمایت از طرح‌های  
ملی و بومی



- شبکه مراکز فناوری تخصصی توسعه اقتصاد دیجیتال (تاد)
- دبیرخانه توانمندسازی هوش مصنوعی

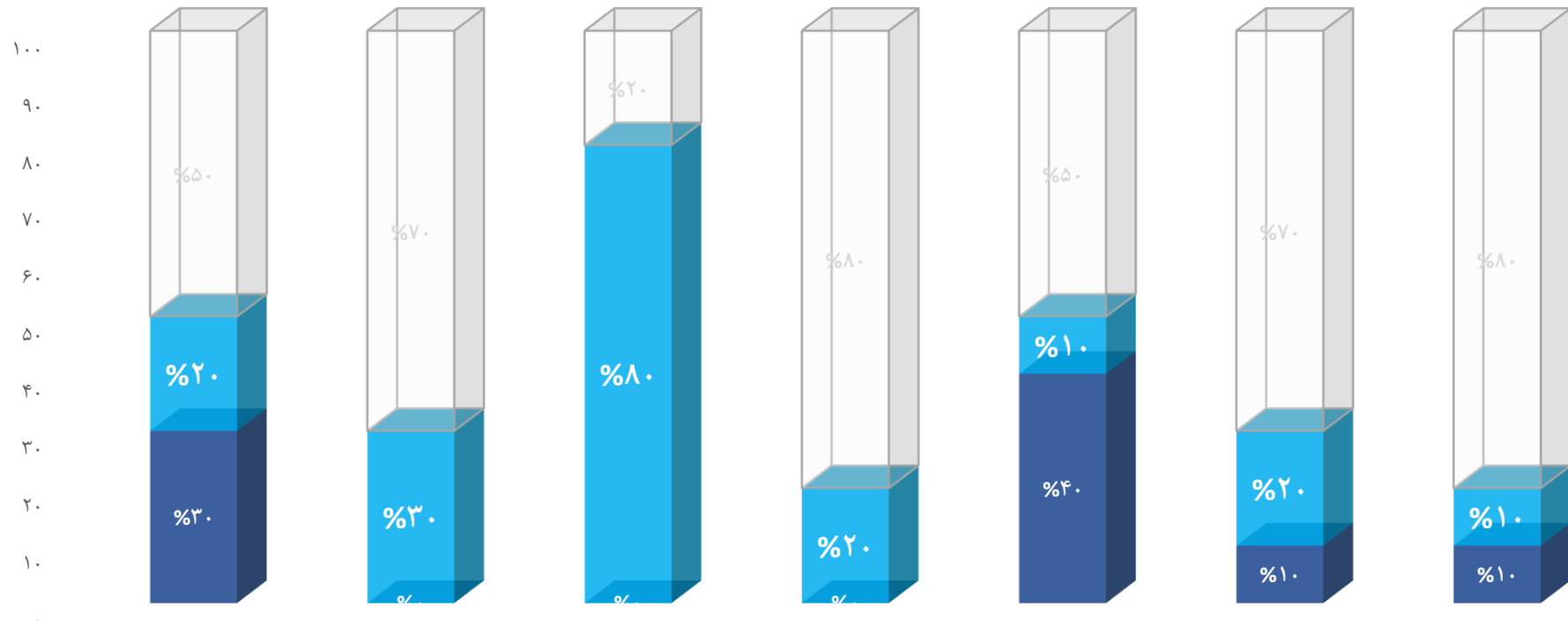
حمایت از کسب و  
کارها



پیشگام در نوآوری و  
توسعه اقتصاد دیجیتال



# پارک فناوری اطلاعات و ارتباطات



ایجاد و توسعه شبکه مراکز فناوری تخصصی توسعه اقتصاد دیجیتال (تاد)  
 ایجاد دبیرخانه توانمندسازی هوش مصنوعی (ماموریت ابلاغی وزارت عتف به پارک فاوا)  
 طراحی و راه اندازی سامانه کهکشان فاوا (پلتفرم حمایت از طرح ها و پروژه های اولویت دار حوزه فاوا)  
 طرح ملی پروژه های امیدآفرین وزارت ارتباطات و فناوری اطلاعات  
 توسعه اراضی و زیرساخت های فیزیکی سایت البرز پارک فاوا  
 توسعه اراضی و زیرساخت های فیزیکی سایت شهید فکوری مشهد (پردیس رضوی پارک فاوا)  
 توسعه اراضی و زیرساخت های فیزیکی پردیس فولادشهر پارک فاوا

■ پیشرفت اولیه   ■ پیشرفت در دولت چهاردهم   □ باقی مانده





## خلاصه گزارش بودجه

- ✓ گزارش درآمد
- ✓ گزارش درآمد نسبت به بودجه ابلاغی
- ✓ گزارش کلان بودجه
- ✓ گزارش بر اساس نوع اعتبار و منبع تامین اعتبار
- ✓ گزارش بر اساس منبع تامین اعتبار و نوع اعتبار

## گزارش درآمد

میلیون ریال

۱۴۰۴			۱۴۰۳		
درصد واریزی	میزان درآمد واریزی به خزانه	درآمد مصوب	درصد واریزی	میزان درآمد واریزی به خزانه	درآمد مصوب
۵۳%	۱۵۱'۲۲۴'۸۹۴	۲۸۳'۶۸۲'۰۰۰	۸۸%	۱۸۸'۳۵۵'۸۶۵	۲۱۵'۳۴۰'۰۰۰

# گزارش درآمد نسبت به اعتبار ابلاغی از سازمان برنامه و بودجه کشور

میلیون ریال

۱۴۰۴	۱۴۰۳	شرح
۲۸۳'۶۸۲'۰۰۰	۲۱۵'۳۴۰'۰۰۰	درآمد مصوب
۲۰۰'۸۳۴'۴۴۴	۱۶۴'۶۷۰'۳۳۵	اعتبار ابلاغی

# گزارش کلان بودجه

میلیون ریال

درصد رشد ابلاغی ۱۴۰۴ نسبت به ۱۴۰۳	۱۴۰۴			۱۴۰۳			نوع اعتبار
	درصد تخصیص	تخصیص دریافتی	اعتبار ابلاغی	درصد تخصیص	تخصیص دریافتی	اعتبار ابلاغی	
۲۱%	۵۶%	۹۵'۱۴۹'۳۵۹	۱۷۲'۱۱۵'۲۳۹	۹۴%	۱۳۴'۵۱۲'۳۶۰	۱۴۲,۴۶۰'۴۱۱	تملك دارایی سرمایه ای
۲۹%	۲۸%	۷'۹۵۲'۵۴۸	۲۸'۷۲۳'۲۰۵	۹۸%	۲۱'۸۴۹'۷۱۷	۲۲'۲۰۹'۹۲۴	هزینه ای
۲۲%	۵۱%	۱۰۳'۱۰۱'۹۰۷	۲۰۰'۸۳۴'۴۴۴	۹۵%	۱۵۶'۳۶۲'۰۷۷	۱۶۴'۶۷۰'۳۳۵	جمع کل

# گزارش اعتبارات تملک دارایی های سرمایه ای و هزینه ای (عمومی و متفرقه)



میلیون ریال

۱۴۰۴			۱۴۰۳			نوع اعتبار
درصد تخصیص	تخصیص دریافتی	اعتبار ابلاغی	درصد تخصیص	تخصیص دریافتی	اعتبار ابلاغی	
<b>۵۶%</b>	<b>۹۵'۱۴۹'۳۵۹</b>	<b>۱۷۲'۱۱۵'۲۳۹</b>	<b>۹۴%</b>	<b>۱۳۴'۵۱۲'۳۶۰</b>	<b>۱۴۲'۴۶۰'۴۱۱</b>	<b>تملك دارایی سرمایه ای</b>
۲۰%	۳'۰۹۳'۸۷۱	۱۵'۴۵۱'۱۵۹	۷۷%	۸'۶۶۰'۴۴۵	۱۱'۲۲۱'۵۱۱	عمومی
۵۹%	۹۲'۲۰۰'۰۰۰	۱۵۶'۶۶۴'۰۸۰	۹۶%	۱۲۵'۸۵۱'۹۱۵	۱۳۱'۲۳۸'۹۰۰	متفرقه
۲۸%	۷'۹۵۲'۵۴۸	۲۸'۷۲۳'۲۰۵	۹۸%	۲۱'۸۴۹'۷۱۷	۲۲'۲۰۹'۹۲۴	هزینه ای
<b>۲۷%</b>	<b>۲'۵۲۴'۴۳۵</b>	<b>۹'۴۲۵'۰۰۵</b>	<b>۹۸%</b>	<b>۶'۹۳۶'۷۶۹</b>	<b>۷'۰۶۰'۸۵۹</b>	<b>عمومی</b>
۲۸%	۵'۴۲۸'۱۱۳	۱۹'۲۹۸'۲۰۰	۹۸%	۱۴,۹۱۲,۹۴۸	۱۵,۱۴۹,۰۶۵	متفرقه
<b>۵۱%</b>	<b>۱۰۳'۱۰۱'۹۰۷</b>	<b>۲۰۰'۸۳۴'۴۴۴</b>	<b>۹۵%</b>	<b>۱۵۶'۳۶۲'۰۷۷</b>	<b>۱۶۴'۶۷۰'۳۳۵</b>	<b>جمع کل</b>



معاونت سیاستگذاری و برنامه ریزی توسعه فاوا و اقتصاد دیجیتال  
مردادماه ۱۴۰۴